



Fiter umum

Filter tanggapan

Statistik



## Hasil

Jumlah data pada kueri ini: 124

Jumlah data pada survei: 2824

Persentase total: 4.39%

Jelajahi

Ekspor

## Ringkasan isian untuk Q00001

### Jenis Kelamin

Jawaban	Cacah	Persentase
Perempuan (F)	89	71.77%
Laki-laki (M)	35	28.23%
Tidak dijawab	0	0.00%
Tidak ditampilkan	0	0.00%

## Ringkasan isian untuk D02







































**Kapan Tahun Lulus Anda ? (Wisuda S.Ked. Bagi Fak.Kedokteran,SKG untuk Fak.Kedokteran Gigi)**

<b>Jawaban</b>	<b>Cacah</b>	<b>Persentase</b>
2014 (A1)	1	0.81%
2015 (A2)	0	0.00%
2016 (A3)	0	0.00%
2017 (A4)	56	45.16%
2018 (A5)	47	37.90%
2019 (A6)	18	14.52%
2020 (A7)	2	1.61%
Tidak dijawab	0	0.00%
Tidak ditampilkan	0	0.00%

### Ringkasan isian untuk D03

Silahkan Masukkan Nama Lengkap Anda

	Cacah	Persentase
Jawaban <input type="button" value="Jelajahi"/>	124	100.00%

-  Syafira Noviyanti
-  Rini andriyani
-  Aliza Dwi Jennisha
-  Risna sary
-  Miftahul Maghfirah
-  Rafika Mayasari
-  ARI WIJAYA
-  Melanie Sawitri W
-  syakinah
-  Atik Puspita Rilla
-  Widya Oktariza
-  Tessa Qurrata Aini, S.Hum
-  Maria Tressia Gozali
-  Saktia Oktaviani
-  Nur Khodijah, S.Hum.
-  Siska Desi
-  Yoga Prawita Ningsih
-  Rika Vera Vidiana, S. Hum
-  Delma Wiska
-  Celly Pricillia
-  Alimah Ibtihal
-  Roby Satria
-  Fajar Yulindo
-  Najmil Fuad
-  ELFIA YUSISKA
-  Rafina Nasution
-  Novrila Safitri
-  Nabila Putri Yayu
-  Arrabi'atul Rahmah
-  Zikwan almah bubi
-  Putri Chrisida Chaniago
-  Ridwan Rizal
-  Nurlis
-  Ferlina Fitrah Yulianti
-  NABILA Z SULEMAN
-  Andry Priandana Manik
-  Nur Fatimah
-  Afdal zikri
-  Budi Hamdani
-  Agum Aprianto
-  Adi Osman
-  Syafira Asmaradhika
-  Agung Yadira
-  Nola Sari

## Ringkasan isian untuk D03

Silahkan Masukkan Nama Lengkap Anda

Cacah      Persentase

- 📌 Moni afriza,S.Hum
- 📌 Tito Padli Hakim
- 📌 Misa Yumarni, S. Hum
- 📌 Renaldo hidayat
- 📌 Vella Helnisza
- 📌 Sukma Yunita
- 📌 Andini sayunda
- 📌 Leni Angraini
- 📌 Fauza Ariani
- 📌 Andre Septiawan
- 📌 Mutiara Putri
- 📌 Muhammad ikhwan
- 📌 Dapot Anda Putra, S. Hum
- 📌 Azri Azwar
- 📌 Muhammad Heru
- 📌 Jufrihadi
- 📌 Elsa Rahmadani
- 📌 Dicky Malta Albuqori
- 📌 Ari valdi
- 📌 Ira Puspita Dewi
- 📌 Rizka gusnayonita
- 📌 Sari hayati
- 📌 Deri Hamzari
- 📌 Iffah Zahra
- 📌 Fitri Amareyani
- 📌 Mutia Faradha
- 📌 Rizki Fajri
- 📌 Al Farabi Firdaus
- 📌 Rita Deswita
- 📌 Hilda Khairunnisa
- 📌 YZ. Salwa Fauziah
- 📌 diana fita arinda
- 📌 Yori Dia Putri
- 📌 Santika Mutia Arra
- 📌 TUTI PERMATA SARI
- 📌 wikakirdayani,S.Hum
- 📌 Suci Rahmadini
- 📌 Rahmad ilham
- 📌 Ade Selvia Putri
- 📌 Aldi Fedri Yandra
- 📌 Fauzia Rahmi
- 📌 Reni Silfia Wati
- 📌 Putri Dayu Winanda
- 📌 RATI RAFLIS
- 📌 Khairani Fauzana
- 📌 Fudhail Satria P. Arrasuli
- 📌 Yolani Erawati
- 📌 Dian Pratiwi

### Ringkasan isian untuk D03

Silahkan Masukkan Nama Lengkap Anda

	Cacah	Persentase
 Riri Novita Sari		
 Fauziah		
 Indri Noviani		
 Fitria erma dianti		
 Lusi Rahmadani		
 Afdal Khairy		
 DESMA NUR AZIZAH		
 Fitri Vajira		
 Irmayani putri		
 Dara jelita		
 Ummil Aulia		
 Dwilingga Razanda		
 Kasmi Waldisen Manrates		
 WIDYA RATNA SARI		
 Fitria Gusnita		
 Fitri Rahmadani		
 Annisa Ulhusna		
 Yana Ariyani		
 Ridhaur Rahman		
 Dini Alvionita		
 Citra Kusuma		
 Latifa Ibrya		
 Tiara Pertiwi Furnando		
 RIANDA ILFANDI		
 Imelda Lusiana Silaban		
 Nurul Ainita		
 Intan Najmah Oeyoen		
 Aulia insany		
 Indra Saputra		
 Ikhwal Sidiq		
 Nur Hidayah		
 NIKEN PRATIWI		
Tidak dijawab	0	0.00%
Tidak ditampilkan	0	0.00%

## Ringkasan isian untuk Q00004

### Berapa lama masa study sarjana anda?

Jawaban	Cacah	Persentase
7 Semester (A1)	8	6.45%
8 Semester (A2)	47	37.90%
9 Semester (A3)	33	26.61%
10 Semester (A4)	19	15.32%
11 Semester (A5)	7	5.65%
12 Semester (A6)	7	5.65%
13 Semester (A7)	3	2.42%
14 Semester (A8)	0	0.00%
Tidak dijawab	0	0.00%
Tidak ditampilkan	0	0.00%

## Ringkasan isian untuk Q00014

### Apakah Program Studi anda ketika lulus dari Universitas Andalas?

Jawaban	Cacah	Persentase
Ilmu Sejarah (1)	22	17.74%
Sastra Indonesia (2)	15	12.10%
Sastra Inggris (3)	32	25.81%
Sastra Minang Kabau (4)	23	18.55%
Sastra Jepang (5)	32	25.81%
Tidak dijawab	0	0.00%
Tidak ditampilkan	0	0.00%

### Ringkasan isian untuk Q00023

#### Melalui jalur manakah anda masuk UNAND?

Jawaban	Cacah	Persentase
Seleksi Nasional Masuk Perguruan Tinggi Negeri (SNMPTN) (1)	64	51.61%
Seleksi Bersama Masuk Perguruan Tinggi Negeri (SBMPTN) (2)	60	48.39%
Mandiri (3)	0	0.00%
Tidak dijawab	0	0.00%
Tidak ditampilkan	0	0.00%



## Ringkasan isian untuk Q00024

### Jurusan yang anda masuki merupakan pilihan ke?

Jawaban	Cacah	Persentase
Pertama (A1)	67	54.03%
Kedua (A2)	21	16.94%
Ketiga (A3)	34	27.42%
Keempat (A4)	2	1.61%
Tidak dijawab	0	0.00%
Tidak ditampilkan	0	0.00%

**Ringkasan isian untuk Q00025(SQ001)**

**Seberapa besar pengaruh hal-hal berikut sebagai kendala dalam penyelesaian masa study anda? (1 tidak berpengaruh, 5 sangat berpengaruh)**

**[Alasan keuangan]**

<b>Jawaban</b>	<b>Cacah</b>	<b>Persentase</b>	<b>Jumlah</b>
1 (1)	31	25.00%	40.32%
2 (2)	19	15.32%	
3 (3)	27	21.77%	21.77%
4 (4)	20	16.13%	
5 (5)	27	21.77%	37.90%
<b>Jumlah (Jawaban)</b>	<b>124</b>	<b>100.00%</b>	<b>100.00%</b>
Jumlah kasus	124	100.00%	
Tidak dijawab	0	0.00%	
Tidak ditampilkan	0	0.00%	
Rerata aritmetika		2.94	
Deviasi standar		1.48	

**Ringkasan isian untuk Q00025(SQ002)**

**Seberapa besar pengaruh hal-hal berikut sebagai kendala dalam penyelesaian masa study anda? (1 tidak berpengaruh, 5 sangat berpengaruh)  
[Tidak lulus ujian (banyak mengulang)]**

<b>Jawaban</b>	<b>Cacah</b>	<b>Persentase</b>	<b>Jumlah</b>
1 (1)	67	54.03%	68.55%
2 (2)	18	14.52%	
3 (3)	20	16.13%	16.13%
4 (4)	13	10.48%	
5 (5)	6	4.84%	15.32%
<b>Jumlah (Jawaban)</b>	<b>124</b>	<b>100.00%</b>	<b>100.00%</b>
Jumlah kasus	124	100.00%	
Tidak dijawab	0	0.00%	
Tidak ditampilkan	0	0.00%	
Rerata aritmetika		1.98	
Deviasi standar		1.25	

**Ringkasan isian untuk Q00025(SQ003)**

**Seberapa besar pengaruh hal-hal berikut sebagai kendala dalam penyelesaian masa study anda? (1 tidak berpengaruh, 5 sangat berpengaruh)  
[Lamanya pengerjaan tugas akhir dan skripsi]**

<b>Jawaban</b>	<b>Cacah</b>	<b>Persentase</b>	<b>Jumlah</b>
1 (1)	25	20.16%	39.52%
2 (2)	24	19.35%	
3 (3)	31	25.00%	25.00%
4 (4)	16	12.90%	
5 (5)	28	22.58%	35.48%
<b>Jumlah (Jawaban)</b>	<b>124</b>	<b>100.00%</b>	<b>100.00%</b>
Jumlah kasus	124	100.00%	
Tidak dijawab	0	0.00%	
Tidak ditampilkan	0	0.00%	
Rerata aritmetika		2.98	
Deviasi standar		1.43	

**Ringkasan isian untuk Q00025(SQ004)**

**Seberapa besar pengaruh hal-hal berikut sebagai kendala dalam penyelesaian masa study anda? (1 tidak berpengaruh, 5 sangat berpengaruh)**

**[Alasan keluarga]**

<b>Jawaban</b>	<b>Cacah</b>	<b>Persentase</b>	<b>Jumlah</b>
1 (1)	60	48.39%	66.13%
2 (2)	22	17.74%	
3 (3)	18	14.52%	14.52%
4 (4)	10	8.06%	
5 (5)	14	11.29%	19.35%
<b>Jumlah (Jawaban)</b>	<b>124</b>	<b>100.00%</b>	<b>100.00%</b>
Jumlah kasus	124	100.00%	
Tidak dijawab	0	0.00%	
Tidak ditampilkan	0	0.00%	
Rerata aritmetika		2.16	
Deviasi standar		1.4	

**Ringkasan isian untuk Q00025(SQ005)**

**Seberapa besar pengaruh hal-hal berikut sebagai kendala dalam penyelesaian masa study anda? (1 tidak berpengaruh, 5 sangat berpengaruh)**

**[Kesehatan]**

<b>Jawaban</b>	<b>Cacah</b>	<b>Persentase</b>	<b>Jumlah</b>
1 (1)	73	58.87%	75.00%
2 (2)	20	16.13%	
3 (3)	13	10.48%	10.48%
4 (4)	10	8.06%	
5 (5)	8	6.45%	14.52%
<b>Jumlah (Jawaban)</b>	<b>124</b>	<b>100.00%</b>	<b>100.00%</b>
Jumlah kasus	124	100.00%	
Tidak dijawab	0	0.00%	
Tidak ditampilkan	0	0.00%	
Rerata aritmetika		1.87	
Deviasi standar		1.26	

**Ringkasan isian untuk Q00025(SQ006)**

**Seberapa besar pengaruh hal-hal berikut sebagai kendala dalam penyelesaian masa study anda? (1 tidak berpengaruh, 5 sangat berpengaruh)**

**[Bekerja]**

<b>Jawaban</b>	<b>Cacah</b>	<b>Persentase</b>	<b>Jumlah</b>
1 (1)	73	58.87%	73.39%
2 (2)	18	14.52%	
3 (3)	19	15.32%	15.32%
4 (4)	6	4.84%	
5 (5)	8	6.45%	11.29%
<b>Jumlah (Jawaban)</b>	<b>124</b>	<b>100.00%</b>	<b>100.00%</b>
Jumlah kasus	124	100.00%	
Tidak dijawab	0	0.00%	
Tidak ditampilkan	0	0.00%	
Rerata aritmetika		1.85	
Deviasi standar		1.23	

**Ringkasan isian untuk Q00025(SQ007)**

**Seberapa besar pengaruh hal-hal berikut sebagai kendala dalam penyelesaian masa study anda? (1 tidak berpengaruh, 5 sangat berpengaruh)  
[Kegiatan kemahasiswaan / ekstra kurikuler]**

<b>Jawaban</b>	<b>Cacah</b>	<b>Persentase</b>	<b>Jumlah</b>
1 (1)	59	47.58%	66.94%
2 (2)	24	19.35%	
3 (3)	23	18.55%	18.55%
4 (4)	12	9.68%	
5 (5)	6	4.84%	14.52%
<b>Jumlah (Jawaban)</b>	<b>124</b>	<b>100.00%</b>	<b>100.00%</b>
Jumlah kasus	124	100.00%	
Tidak dijawab	0	0.00%	
Tidak ditampilkan	0	0.00%	
Rerata aritmetika		2.05	
Deviasi standar		1.22	



**Ringkasan isian untuk Q00025(SQ008)**

**Seberapa besar pengaruh hal-hal berikut sebagai kendala dalam penyelesaian masa study anda? (1 tidak berpengaruh, 5 sangat berpengaruh)**

**[Hobi]**

<b>Jawaban</b>	<b>Cacah</b>	<b>Persentase</b>	<b>Jumlah</b>
1 (1)	71	57.26%	71.77%
2 (2)	18	14.52%	
3 (3)	20	16.13%	16.13%
4 (4)	10	8.06%	
5 (5)	5	4.03%	12.10%
<b>Jumlah (Jawaban)</b>	<b>124</b>	<b>100.00%</b>	<b>100.00%</b>
Jumlah kasus	124	100.00%	
Tidak dijawab	0	0.00%	
Tidak ditampilkan	0	0.00%	
Rerata aritmetika		1.87	
Deviasi standar		1.19	

## Ringkasan isian untuk Q00026 [Hobi]

### Apakah hobi anda tersebut?

	Cacah	Persentase
Jawaban <input type="button" value="Jelajahi"/>	106	85.48%

- Teater
- Menulis
- Belajar bahasa
- menonton drama
- membaca buku
- Membaca, Aktif organisasi kesenian
- Membuat film
- membaca
- Doing Research
- Membaca
- menggambar
- Menyanyi
- Traveling
- Menulis dan Membaca
- Traking
- Anime
- Masak
- nonton
- Mountaineering
- Menulis dan teater
- Futsal
- game
- Menikmati senja
- Membaca
- Menonton, Membaca
- Membaca dan masak
- Menulis melalui media visual
- Hiking
- Mendaki gunung
- Photography
- Baca dan menonton
- Bermusik
- Mendesain, memasak, dan traveling
- Olah raga
- Olahraga
- futsal
- Menulis
- Teater
- melestarikan alam
- Browsing, Membaca
- Berkegiatan
- Membaca buku
- Olahraga
- Camp

## Ringkasan isian untuk Q00026 [Hobi]

### Apakah hobi anda tersebut?

	Cacah	Persentase
<input type="checkbox"/> Membaca		
<input type="checkbox"/> -		
<input type="checkbox"/> Menulis		
<input type="checkbox"/> Membaca novel		
<input type="checkbox"/> Menulis dan musik		
<input type="checkbox"/> Traveling		
<input type="checkbox"/> Membaca, menulis, menggambar		
<input type="checkbox"/> menulis		
<input type="checkbox"/> Film making		
<input type="checkbox"/> Olah raga		
<input type="checkbox"/> Menyanyi		
<input type="checkbox"/> Menonton film		
<input type="checkbox"/> Nonton		
<input type="checkbox"/> Olahraga dan aktivitas dibidang desain grafis		
<input type="checkbox"/> Memasak		
<input type="checkbox"/> Teater		
<input type="checkbox"/> Internet		
<input type="checkbox"/> Menulis		
<input type="checkbox"/> Travelling		
<input type="checkbox"/> membaca		
<input type="checkbox"/> Jalan-jalan		
<input type="checkbox"/> Design Grafis		
<input type="checkbox"/> Masak,baca buku		
<input type="checkbox"/> bermain randai		
<input type="checkbox"/> -		
<input type="checkbox"/> Tourring		
<input type="checkbox"/> Membaca		
<input type="checkbox"/> Mendengar berita		
<input type="checkbox"/> Membaca		
<input type="checkbox"/> Menuis Novel		
<input type="checkbox"/> Menonton Anime,Mendengarkan Musik		
<input type="checkbox"/> MEMBACA		
<input type="checkbox"/> Musik		
<input type="checkbox"/> Musik		
<input type="checkbox"/> travelling		
<input type="checkbox"/> olahraga		
<input type="checkbox"/> Menulis		
<input type="checkbox"/> Jalan-jalan. Jelajah alam		
<input type="checkbox"/> Membaca komik		
<input type="checkbox"/> Musik, Stand Up Comedy, dan Event Organizing		
<input type="checkbox"/> BERENANG		
<input type="checkbox"/> Traveling		
<input type="checkbox"/> Jalan jalan		
<input type="checkbox"/> Design grafis		
<input type="checkbox"/> olahraga		
<input type="checkbox"/> Membaca karya sastra		
<input type="checkbox"/> Hiking		
<input type="checkbox"/> Memasak		





## Ringkasan isian untuk Q00026 [Hobi]

### Apakah hobi anda tersebut?

	Cacah	Persentase
 Membaca		
 Teater dan kecantikan		
 menerbitkan karya		
 Berenang dan badminton		
 seni		
 Baca novel		
 Badminton		
 Badminton		
 Membaca		
 Menonton drama korea		
 Sepak bola		
 Basketball		
 Menari		
 -		
Tidak dijawab	18	14.52%
Tidak ditampilkan	0	0.00%

### Ringkasan isian untuk Q00027




Dimana anda tinggal selama kuliah ( waktu paling lama ) ?

Jawaban	Cacah	Persentase
Asrama (1)	0	0.00%
Mengontrak rumah bersama (2)	16	12.90%
Tempat kost (3)	75	60.48%
Orang tua / kakak / adik (4)	29	23.39%
Kerabat (5)	1	0.81%
Lainnya	3	2.42%
		
 Tinggal di mushola (harim/marbot)		
 Masjid sebagai garin		
 Mesjid		
Tidak dijawab	0	0.00%
Tidak ditampilkan	0	0.00%

Jelajahi

## Ringkasan isian untuk Q00028

### Sebutkan sumber dana dalam pembiayaan kuliah ?

Jawaban	Cacah	Persentase
Biaya sendiri / keluarga (1)	67	54.03%
Beasiswa ADIK (2)	0	0.00%
Beasiswa Bidikmisi (3)	52	41.94%
Beasiswa PPA (4)	3	2.42%
Beasiswa AFIRMASI (5)	0	0.00%
Beasiswa Perusahaan / Swasta (6)	0	0.00%
Lainnya	2	1.61%
<a href="#">Jelajahi</a>		
		
 Keluarga dan beasiswa (lupa namanya)		
 Bidik misi (tambahan)		
Tidak dijawab	0	0.00%
Tidak ditampilkan	0	0.00%

### Ringkasan isian untuk Q00029

#### Berapa biaya Bidikmisi yang diterima setiap bulan ? (Rp.)

Jawaban	Cacah	Persentase
< Rp 500.000,00 (A1)	1	0.81%
Rp 500.000,00 - Rp 600.000,00 (A2)	42	33.87%
Rp 600.000,00 - Rp 700.000,00 (A3)	9	7.26%
> Rp 700.000,00 (A4)	0	0.00%
Tidak dijawab	0	0.00%
Tidak ditampilkan	72	58.06%

### Ringkasan isian untuk Q00030

Apakah biaya Bidikmisi yang di terima mencukupi ?

Jawaban	Cacah	Persentase
Ya (Y)	17	13.71%
Tidak (N)	35	28.23%
Tidak dijawab	0	0.00%
Tidak ditampilkan	72	58.06%



### Ringkasan isian untuk Q00031

Apakah ada penghasilan atau pemasukan tambahan selain Bidikmisi ?

Jawaban	Cacah	Persentase
Ya (Y)	24	19.35%
Tidak (N)	28	22.58%
Tidak dijawab	0	0.00%
Tidak ditampilkan	72	58.06%

## Ringkasan isian untuk Q00032

Jika ya, dari mana anda mendapatkan biaya tambahan tersebut ?

Jawaban	Cacah	Persentase
Orang tua (SQ001)	16	12.90%
Saudara atau Keluarga (SQ002)	5	4.03%
Bekerja (SQ003)	8	6.45%
Lainnya <a href="#">Jelajahi</a>	3	2.42%
  Jualan bunga dan makanan  Jadi harim/marbot masjid  dengan berhutang ke yang bisa meminjam		
Tidak ditampilkan	2385	1923.39%

### Ringkasan isian untuk Q00033

#### Dimanfaatkan untuk apa saja uang Bidikmisi yang di dapatkan ?

Jawaban	Cacah	Persentase
Memenuhi kebutuhan sehari-hari (SQ001)	33	26.61%
Biaya kuliah (SQ002)	38	30.65%
Modal usaha (SQ003)	0	0.00%
Biaya hidup keluarga (SQ004)	2	1.61%
Tabungan (SQ005)	4	3.23%
Lainnya <a href="#">Jelajahi</a>	2	1.61%



 Bayar uang kos

 bantu-bantu bayar hutang yang sudah di pinjam selama kuliah

Tidak ditampilkan 1976 1593.55%

### Ringkasan isian untuk Q00034

Apakah anda kembali ke daerah asal setelah menyelesaikan study ?

Jawaban	Cacah	Persentase
Ya (Y)	27	21.77%
Tidak (N)	25	20.16%
Tidak dijawab	0	0.00%
Tidak ditampilkan	72	58.06%

### Ringkasan isian untuk Q00035

Jika ya, apa alasan terkuat anda kembali ke daerah asal ?

Jawaban	Cacah	Persentase
Membangun daerah asal (A1)	7	5.65%
Alasan keluarga (A2)	17	13.71%
Kondisi lingkungan yang nyaman (A3)	0	0.00%
Lainnya	3	2.42%



- Belum memiliki biaya untuk merantau
- karena kota tempat saya kuliah adalah daerah asal saya
- Bekerja

Tidak dijawab 0 0.00%

Tidak ditampilkan 97 78.23%



### Ringkasan isian untuk Q00036

Pilihlah spesifikasi daerah asal anda ?

Jawaban	Cacah	Persentase
Kotamadya (A1)	10	8.06%
Kabupaten (A2)	17	13.71%
Tidak dijawab	0	0.00%
Tidak ditampilkan	97	78.23%

### Ringkasan isian untuk Q00037

#### Jika tidak, apa alasan anda tidak kembali ke daerah asal ?

Jawaban	Cacah	Persentase
Tuntutan pekerjaan / profesi / bidang keilmuan (SQ001)	7	5.65%
Daerah asal tidak menjamin pengembangan diri (SQ002)	9	7.26%
Mencari pengalaman (SQ003)	13	10.48%
Kondisi lingkungan daerah asal kurang nyaman untuk bekerja (SQ004)	4	3.23%
Alasan keluarga (SQ005)	1	0.81%
Lainnya <a href="#">Jelajahi</a>	1	0.81%
  tinggal di padang		
Tidak ditampilkan	2440	1967.74%

### Ringkasan isian untuk Q00038

**Selama kuliah, apakah anda terlibat menjadi pengurus atau kepanitiaan di suatu organisasi (sosial, pemuda, organisasi keagamaan) di dalam atau di luar kampus?**

<b>Jawaban</b>	<b>Cacah</b>	<b>Persentase</b>
Ya (Y)	102	82.26%
Tidak (N)	22	17.74%
Tidak dijawab	0	0.00%
Tidak ditampilkan	0	0.00%


















### Ringkasan isian untuk Q00039

Seberapa besar kontribusi anda di organisasi tersebut? (1 tidak aktif, 5 sangat aktif)

Jawaban	Cacah	Persentase	Jumlah
1 (1)	1	0.81%	10.48%
2 (2)	12	9.68%	
3 (3)	34	27.42%	27.42%
4 (4)	23	18.55%	
5 (5)	32	25.81%	44.35%
<b>Jumlah (Jawaban)</b>	<b>102</b>	<b>100.00%</b>	<b>100.00%</b>
Jumlah kasus	102	100.00%	
Tidak dijawab	0	0.00%	
Tidak ditampilkan	22	17.74%	
Rerata aritmetika		3.72	
Deviasi standar		1.07	

## Ringkasan isian untuk Q00040

### Jenis organisasi yang anda terlibat aktif? (boleh lebih dari 1)

Jawaban	Cacah	Persentase
Himpunan (1)	59	47.58%
Sosial politik kemahasiswaan (BEM, MPM, DPM, dan sejenisnya) (2)	11	8.87%
Unit keagamaan (3)	20	16.13%
Unit Kesenian dan budaya (4)	40	32.26%
Unit keolahragaan (Pencinta alam, bela diri, dan cabang olah raga) (5)	11	8.87%
Unit Media (IT, penerbitan) (6)	2	1.61%
Unit kewiraan (pramuka, resimen mahasiswa dan sejenisnya) (7)	3	2.42%
Unit kewirausahaan (Hipmi, kopma, dan sejenisnya) (8)	2	1.61%
Unit kesehatan dan konseling (KSR PMI, Pigmag, dan sejenisnya) (9)	4	3.23%
Organisasi kepemudaan (nasional dan daerah) (10)	13	10.48%
Lainnya <span style="border: 1px solid black; border-radius: 5px; padding: 2px;">Jelajahi</span>	15	12.10%
<ul style="list-style-type: none"> <li> Panitia Bunkasai Sastra Jepang</li> <li> Volunter beasiswa nasional area padang</li> <li> PMII</li> <li> Menwa</li> <li> Silaturahmi Sastrawan Sumatera Barat</li> <li> AIESEC UNAND</li> <li> FSPM (Forum Studi Pemikiran Muslimah)</li> <li> hGEMA atau organisasi gerakan mahasiswa di daerah masing-masing</li> <li> Panitia</li> <li> Debat</li> <li> Perpustakaan</li> <li> PMII</li> <li> event organizer</li> <li> Teater</li> <li> AIESEC</li> </ul>		
Tidak ditampilkan	435	350.81%

### Ringkasan isian untuk Q00041

**Setelah lulus dari Universitas Andalas, apakah anda melanjutkan pendidikan ke jenjang yang lebih tinggi?**

<b>Jawaban</b>	<b>Cacah</b>	<b>Persentase</b>
Ya (Y)	13	10.48%
Tidak (N)	111	89.52%
Tidak dijawab	0	0.00%
Tidak ditampilkan	0	0.00%

### Ringkasan isian untuk Q00042

apakah pendidikan lanjut yang diambil sesuai dengan latar belakang pendidikan anda?

Jawaban	Cacah	Persentase
Ya (Y)	11	8.87%
Tidak (N)	2	1.61%
Tidak dijawab	0	0.00%
Tidak ditampilkan	111	89.52%

### Ringkasan isian untuk Q00043

apakah pendidikan lanjut yang diambil sesuai dengan bidang pekerjaan anda saat ini?

Jawaban	Cacah	Persentase
Ya (Y)	8	6.45%
Tidak (N)	5	4.03%
Tidak dijawab	0	0.00%
Tidak ditampilkan	111	89.52%

### Ringkasan isian untuk Q00044

**Pada saat anda kuliah , kursus atau pendidikan tambahan apakah yang anda ikuti?**

Jawaban	Cacah	Persentase
Tidak ada (7)	74	59.68%
Bahasa Inggris (1)	19	15.32%
Bahasa asing lainnya (2)	4	3.23%
Pelatihan bidang keahlian sesuai jurusan (3)	11	8.87%
Pelatihan bidang keahlian sesuai hobi/minat (4)	16	12.90%
Pelatihan pengembangan dan kemampuan manajerial dan leadership (5)	8	6.45%
Kewirausahaan (6)	10	8.06%
Lainnya <input type="button" value="Jelajahi"/>	1	0.81%



Teater

**Ringkasan isian untuk Q00045(SQ001)**

**Bagaimana penilaian anda terhadap aspek belajar mengajar selama perkuliahan di bawah ini? (1 sangat buruk, 5 sangat baik)**

**[Kesempatan untuk berinteraksi dengan dosen-dosen di luar jadwal kuliah]**

<b>Jawaban</b>	<b>Cacah</b>	<b>Persentase</b>	<b>Jumlah</b>
1 (1)	5	4.03%	14.52%
2 (2)	13	10.48%	
3 (3)	38	30.65%	30.65%
4 (4)	40	32.26%	
5 (5)	28	22.58%	54.84%
<b>Jumlah (Jawaban)</b>	<b>124</b>	<b>100.00%</b>	<b>100.00%</b>
Jumlah kasus	124	100.00%	
Tidak dijawab	0	0.00%	
Tidak ditampilkan	0	0.00%	
Rerata aritmetika		3.59	
Deviasi standar		1.07	

**Ringkasan isian untuk Q00045(SQ002)**

**Bagaimana penilaian anda terhadap aspek belajar mengajar selama perkuliahan di bawah ini? (1 sangat buruk, 5 sangat baik)  
[Pembimbingan akademik]**

<b>Jawaban</b>	<b>Cacah</b>	<b>Persentase</b>	<b>Jumlah</b>
1 (1)	4	3.23%	15.32%
2 (2)	15	12.10%	
3 (3)	30	24.19%	24.19%
4 (4)	30	24.19%	
5 (5)	45	36.29%	60.48%
<b>Jumlah (Jawaban)</b>	<b>124</b>	<b>100.00%</b>	<b>100.00%</b>
Jumlah kasus	124	100.00%	
Tidak dijawab	0	0.00%	
Tidak ditampilkan	0	0.00%	
Rerata aritmetika		3.78	
Deviasi standar		1.16	



**Ringkasan isian untuk Q00045(SQ003)**

**Bagaimana penilaian anda terhadap aspek belajar mengajar selama perkuliahan di bawah ini? (1 sangat buruk, 5 sangat baik)**

**[Kesempatan berpartisipasi dalam proyek penelitian]**

<b>Jawaban</b>	<b>Cacah</b>	<b>Persentase</b>	<b>Jumlah</b>
1 (1)	22	17.74%	35.48%
2 (2)	22	17.74%	
3 (3)	39	31.45%	31.45%
4 (4)	24	19.35%	
5 (5)	17	13.71%	33.06%
<b>Jumlah (Jawaban)</b>	<b>124</b>	<b>100.00%</b>	<b>100.00%</b>
Jumlah kasus	124	100.00%	
Tidak dijawab	0	0.00%	
Tidak ditampilkan	0	0.00%	
Rerata aritmetika		2.94	
Deviasi standar		1.28	

**Ringkasan isian untuk Q00045(SQ004)**

**Bagaimana penilaian anda terhadap aspek belajar mengajar selama perkuliahan di bawah ini? (1 sangat buruk, 5 sangat baik)  
[Kondisi umum belajar mengajar]**

<b>Jawaban</b>	<b>Cacah</b>	<b>Persentase</b>	<b>Jumlah</b>
1 (1)	2	1.61%	7.26%
2 (2)	7	5.65%	
3 (3)	41	33.06%	33.06%
4 (4)	41	33.06%	
5 (5)	33	26.61%	59.68%
<b>Jumlah (Jawaban)</b>	<b>124</b>	<b>100.00%</b>	<b>100.00%</b>
Jumlah kasus	124	100.00%	
Tidak dijawab	0	0.00%	
Tidak ditampilkan	0	0.00%	
Rerata aritmetika		3.77	
Deviasi standar		0.96	

### Ringkasan isian untuk Q00045(SQ005)

Bagaimana penilaian anda terhadap aspek belajar mengajar selama perkuliahan di bawah ini? (1 sangat buruk, 5 sangat baik)

[Kesempatan untuk memasuki dan menjadi bagian dari jejaring ilmiah profesional]

Jawaban	Cacah	Persentase	Jumlah
1 (1)	24	19.35%	33.87%
2 (2)	18	14.52%	
3 (3)	46	37.10%	37.10%
4 (4)	22	17.74%	
5 (5)	14	11.29%	29.03%
<b>Jumlah (Jawaban)</b>	<b>124</b>	<b>100.00%</b>	<b>100.00%</b>
Jumlah kasus	124	100.00%	
Tidak dijawab	0	0.00%	
Tidak ditampilkan	0	0.00%	
Rerata aritmetika		2.87	
Deviasi standar		1.24	

**Ringkasan isian untuk Q00046(SQ001)**

**Selama anda kuliah di UNAND, bagaimana pendapat anda terhadap kondisi fasilitas belajar di bawah ini? (1 sangat buruk, 5 sangat baik)**  
**[Perpustakaan]**

<b>Jawaban</b>	<b>Cacah</b>	<b>Persentase</b>	<b>Jumlah</b>
1 (1)	0	0.00%	5.65%
2 (2)	7	5.65%	
3 (3)	30	24.19%	24.19%
4 (4)	32	25.81%	
5 (5)	55	44.35%	70.16%
<b>Jumlah (Jawaban)</b>	<b>124</b>	<b>100.00%</b>	<b>100.00%</b>
Jumlah kasus	124	100.00%	
Tidak dijawab	0	0.00%	
Tidak ditampilkan	0	0.00%	
Rerata aritmetika		4.09	
Deviasi standar		0.95	

**Ringkasan isian untuk Q00046(SQ002)**

**Selama anda kuliah di UNAND, bagaimana pendapat anda terhadap kondisi fasilitas belajar di bawah ini? (1 sangat buruk, 5 sangat baik)**

**[Teknologi Informasi dan Komunikasi]**

<b>Jawaban</b>	<b>Cacah</b>	<b>Persentase</b>	<b>Jumlah</b>
1 (1)	3	2.42%	5.65%
2 (2)	4	3.23%	
3 (3)	40	32.26%	32.26%
4 (4)	45	36.29%	
5 (5)	32	25.81%	62.10%
<b>Jumlah (Jawaban)</b>	<b>124</b>	<b>100.00%</b>	<b>100.00%</b>
Jumlah kasus	124	100.00%	
Tidak dijawab	0	0.00%	
Tidak ditampilkan	0	0.00%	
Rerata aritmetika		3.8	
Deviasi standar		0.95	

**Ringkasan isian untuk Q00046(SQ003)**

**Selama anda kuliah di UNAND, bagaimana pendapat anda terhadap kondisi fasilitas belajar di bawah ini? (1 sangat buruk, 5 sangat baik)**

**[Modul belajar]**

<b>Jawaban</b>	<b>Cacah</b>	<b>Persentase</b>	<b>Jumlah</b>
1 (1)	5	4.03%	13.71%
2 (2)	12	9.68%	
3 (3)	38	30.65%	30.65%
4 (4)	41	33.06%	
5 (5)	28	22.58%	55.65%
<b>Jumlah (Jawaban)</b>	<b>124</b>	<b>100.00%</b>	<b>100.00%</b>
Jumlah kasus	124	100.00%	
Tidak dijawab	0	0.00%	
Tidak ditampilkan	0	0.00%	
Rerata aritmetika		3.6	
Deviasi standar		1.07	

**Ringkasan isian untuk Q00046(SQ004)**

**Selama anda kuliah di UNAND, bagaimana pendapat anda terhadap kondisi fasilitas belajar di bawah ini? (1 sangat buruk, 5 sangat baik)**

**[Ruang belajar]**

<b>Jawaban</b>	<b>Cacah</b>	<b>Persentase</b>	<b>Jumlah</b>
1 (1)	3	2.42%	7.26%
2 (2)	6	4.84%	
3 (3)	43	34.68%	34.68%
4 (4)	43	34.68%	
5 (5)	29	23.39%	58.06%
<b>Jumlah (Jawaban)</b>	<b>124</b>	<b>100.00%</b>	<b>100.00%</b>
Jumlah kasus	124	100.00%	
Tidak dijawab	0	0.00%	
Tidak ditampilkan	0	0.00%	
Rerata aritmetika		3.72	
Deviasi standar		0.96	

**Ringkasan isian untuk Q00046(SQ005)**

**Selama anda kuliah di UNAND, bagaimana pendapat anda terhadap kondisi fasilitas belajar di bawah ini? (1 sangat buruk, 5 sangat baik)**

**[Laboratorium]**

<b>Jawaban</b>	<b>Cacah</b>	<b>Persentase</b>	<b>Jumlah</b>
1 (1)	11	8.87%	15.32%
2 (2)	8	6.45%	
3 (3)	51	41.13%	41.13%
4 (4)	37	29.84%	
5 (5)	17	13.71%	43.55%
<b>Jumlah (Jawaban)</b>	<b>124</b>	<b>100.00%</b>	<b>100.00%</b>
Jumlah kasus	124	100.00%	
Tidak dijawab	0	0.00%	
Tidak ditampilkan	0	0.00%	
Rerata aritmetika		3.33	
Deviasi standar		1.08	



**Ringkasan isian untuk Q00046(SQ006)**

**Selama anda kuliah di UNAND, bagaimana pendapat anda terhadap kondisi fasilitas belajar di bawah ini? (1 sangat buruk, 5 sangat baik)**

**[Variasi matakuliah yang ditawarkan]**

<b>Jawaban</b>	<b>Cacah</b>	<b>Persentase</b>	<b>Jumlah</b>
1 (1)	3	2.42%	5.65%
2 (2)	4	3.23%	
3 (3)	39	31.45%	31.45%
4 (4)	48	38.71%	
5 (5)	30	24.19%	62.90%
<b>Jumlah (Jawaban)</b>	<b>124</b>	<b>100.00%</b>	<b>100.00%</b>
Jumlah kasus	124	100.00%	
Tidak dijawab	0	0.00%	
Tidak ditampilkan	0	0.00%	
Rerata aritmetika		3.79	
Deviasi standar		0.93	

**Ringkasan isian untuk Q00046(SQ007)**

**Selama anda kuliah di UNAND, bagaimana pendapat anda terhadap kondisi fasilitas belajar di bawah ini? (1 sangat buruk, 5 sangat baik)**

**[Akomodasi dan transportasi]**

<b>Jawaban</b>	<b>Cacah</b>	<b>Persentase</b>	<b>Jumlah</b>
1 (1)	6	4.84%	14.52%
2 (2)	12	9.68%	
3 (3)	33	26.61%	26.61%
4 (4)	42	33.87%	
5 (5)	31	25.00%	58.87%
<b>Jumlah (Jawaban)</b>	<b>124</b>	<b>100.00%</b>	<b>100.00%</b>
Jumlah kasus	124	100.00%	
Tidak dijawab	0	0.00%	
Tidak ditampilkan	0	0.00%	
Rerata aritmetika		3.65	
Deviasi standar		1.11	

**Ringkasan isian untuk Q00046(SQ008)**

**Selama anda kuliah di UNAND, bagaimana pendapat anda terhadap kondisi fasilitas belajar di bawah ini? (1 sangat buruk, 5 sangat baik)**

**[Kantin]**

<b>Jawaban</b>	<b>Cacah</b>	<b>Persentase</b>	<b>Jumlah</b>
1 (1)	3	2.42%	11.29%
2 (2)	11	8.87%	
3 (3)	42	33.87%	33.87%
4 (4)	38	30.65%	
5 (5)	30	24.19%	54.84%
<b>Jumlah (Jawaban)</b>	<b>124</b>	<b>100.00%</b>	<b>100.00%</b>
Jumlah kasus	124	100.00%	
Tidak dijawab	0	0.00%	
Tidak ditampilkan	0	0.00%	
Rerata aritmetika		3.65	
Deviasi standar		1.02	

### Ringkasan isian untuk Q00046(SQ009)

Selama anda kuliah di UNAND, bagaimana pendapat anda terhadap kondisi fasilitas belajar di bawah ini? (1 sangat buruk, 5 sangat baik)

[Pusat kegiatan mahasiswa dan fasilitasnya, ruang rekreasi]

Jawaban	Cacah	Persentase	Jumlah
1 (1)	4	3.23%	16.13%
2 (2)	16	12.90%	
3 (3)	42	33.87%	33.87%
4 (4)	32	25.81%	
5 (5)	30	24.19%	50.00%
<b>Jumlah (Jawaban)</b>	<b>124</b>	<b>100.00%</b>	<b>100.00%</b>
Jumlah kasus	124	100.00%	
Tidak dijawab	0	0.00%	
Tidak ditampilkan	0	0.00%	
Rerata aritmetika		3.55	
Deviasi standar		1.09	

**Ringkasan isian untuk Q00046(SQ010)**

**Selama anda kuliah di UNAND, bagaimana pendapat anda terhadap kondisi fasilitas belajar di bawah ini? (1 sangat buruk, 5 sangat baik)**

**[Fasililtas layanan kesehatan]**

<b>Jawaban</b>	<b>Cacah</b>	<b>Persentase</b>	<b>Jumlah</b>
1 (1)	10	8.06%	16.13%
2 (2)	10	8.06%	
3 (3)	48	38.71%	38.71%
4 (4)	32	25.81%	
5 (5)	24	19.35%	45.16%
<b>Jumlah (Jawaban)</b>	<b>124</b>	<b>100.00%</b>	<b>100.00%</b>
Jumlah kasus	124	100.00%	
Tidak dijawab	0	0.00%	
Tidak ditampilkan	0	0.00%	
Rerata aritmetika		3.4	
Deviasi standar		1.13	

**Ringkasan isian untuk Q00047(SQ001)**

**Bagaimana penilaian anda terhadap pengalaman belajar di bawah ini? (1 sangat buruk, 5 sangat baik)**

**[Pembelajaran di kelas]**

<b>Jawaban</b>	<b>Cacah</b>	<b>Persentase</b>	<b>Jumlah</b>
1 (1)	1	0.81%	4.03%
2 (2)	4	3.23%	
3 (3)	36	29.03%	29.03%
4 (4)	53	42.74%	
5 (5)	30	24.19%	66.94%
<b>Jumlah (Jawaban)</b>	<b>124</b>	<b>100.00%</b>	<b>100.00%</b>
Jumlah kasus	124	100.00%	
Tidak dijawab	0	0.00%	
Tidak ditampilkan	0	0.00%	
Rerata aritmetika		3.86	
Deviasi standar		0.85	

**Ringkasan isian untuk Q00047(SQ002)**

**Bagaimana penilaian anda terhadap pengalaman belajar di bawah ini? (1 sangat buruk, 5 sangat baik)**

**[Magang/kerja lapangan/praktikum]**

<b>Jawaban</b>	<b>Cacah</b>	<b>Persentase</b>	<b>Jumlah</b>
1 (1)	6	4.84%	17.74%
2 (2)	16	12.90%	
3 (3)	39	31.45%	31.45%
4 (4)	36	29.03%	
5 (5)	27	21.77%	50.81%
<b>Jumlah (Jawaban)</b>	<b>124</b>	<b>100.00%</b>	<b>100.00%</b>
Jumlah kasus	124	100.00%	
Tidak dijawab	0	0.00%	
Tidak ditampilkan	0	0.00%	
Rerata aritmetika		3.5	
Deviasi standar		1.12	

**Ringkasan isian untuk Q00047(SQ003)**

**Bagaimana penilaian anda terhadap pengalaman belajar di bawah ini? (1 sangat buruk, 5 sangat baik)**

**[Pengabdian dan penjangkauan masyarakat]**

<b>Jawaban</b>	<b>Cacah</b>	<b>Persentase</b>	<b>Jumlah</b>
1 (1)	2	1.61%	6.45%
2 (2)	6	4.84%	
3 (3)	40	32.26%	32.26%
4 (4)	44	35.48%	
5 (5)	32	25.81%	61.29%
<b>Jumlah (Jawaban)</b>	<b>124</b>	<b>100.00%</b>	<b>100.00%</b>
Jumlah kasus	124	100.00%	
Tidak dijawab	0	0.00%	
Tidak ditampilkan	0	0.00%	
Rerata aritmetika		3.79	
Deviasi standar		0.94	



**Ringkasan isian untuk Q00047(SQ004)**

**Bagaimana penilaian anda terhadap pengalaman belajar di bawah ini? (1 sangat buruk, 5 sangat baik)**

**[Pelaksanaan penelitian/penulisan skripsi]**

<b>Jawaban</b>	<b>Cacah</b>	<b>Persentase</b>	<b>Jumlah</b>
1 (1)	1	0.81%	4.84%
2 (2)	5	4.03%	
3 (3)	42	33.87%	33.87%
4 (4)	45	36.29%	
5 (5)	31	25.00%	61.29%
<b>Jumlah (Jawaban)</b>	<b>124</b>	<b>100.00%</b>	<b>100.00%</b>
Jumlah kasus	124	100.00%	
Tidak dijawab	0	0.00%	
Tidak ditampilkan	0	0.00%	
Rerata aritmetika		3.81	
Deviasi standar		0.89	

**Ringkasan isian untuk Q00047(SQ005)**

**Bagaimana penilaian anda terhadap pengalaman belajar di bawah ini? (1 sangat buruk, 5 sangat baik)**

**[Organisasi kemahasiswaan]**

<b>Jawaban</b>	<b>Cacah</b>	<b>Persentase</b>	<b>Jumlah</b>
1 (1)	4	3.23%	5.65%
2 (2)	3	2.42%	
3 (3)	38	30.65%	30.65%
4 (4)	49	39.52%	
5 (5)	30	24.19%	63.71%
<b>Jumlah (Jawaban)</b>	<b>124</b>	<b>100.00%</b>	<b>100.00%</b>
Jumlah kasus	124	100.00%	
Tidak dijawab	0	0.00%	
Tidak ditampilkan	0	0.00%	
Rerata aritmetika		3.79	
Deviasi standar		0.95	

**Ringkasan isian untuk Q00047(SQ006)**

**Bagaimana penilaian anda terhadap pengalaman belajar di bawah ini? (1 sangat buruk, 5 sangat baik)**

**[Kegiatan ekstrakurikuler]**

<b>Jawaban</b>	<b>Cacah</b>	<b>Persentase</b>	<b>Jumlah</b>
1 (1)	3	2.42%	8.87%
2 (2)	8	6.45%	
3 (3)	45	36.29%	36.29%
4 (4)	39	31.45%	
5 (5)	29	23.39%	54.84%
<b>Jumlah (Jawaban)</b>	<b>124</b>	<b>100.00%</b>	<b>100.00%</b>
Jumlah kasus	124	100.00%	
Tidak dijawab	0	0.00%	
Tidak ditampilkan	0	0.00%	
Rerata aritmetika		3.67	
Deviasi standar		0.99	

**Ringkasan isian untuk Q00047(SQ007)**

**Bagaimana penilaian anda terhadap pengalaman belajar di bawah ini? (1 sangat buruk, 5 sangat baik)**

**[Rekreasi dan olahraga]**

<b>Jawaban</b>	<b>Cacah</b>	<b>Persentase</b>	<b>Jumlah</b>
1 (1)	4	3.23%	15.32%
2 (2)	15	12.10%	
3 (3)	50	40.32%	40.32%
4 (4)	29	23.39%	
5 (5)	26	20.97%	44.35%
<b>Jumlah (Jawaban)</b>	<b>124</b>	<b>100.00%</b>	<b>100.00%</b>
Jumlah kasus	124	100.00%	
Tidak dijawab	0	0.00%	
Tidak ditampilkan	0	0.00%	
Rerata aritmetika		3.47	
Deviasi standar		1.05	

### Ringkasan isian untuk D06(SQ001)

**Menurut Anda Seberapa Besar Penekanan Pada Metode Pembelajaran Dibawah Ini Dilaksanakan Di Program Studi Anda ? (1.Tidak Sama Sekali,5.Sangat Besar) [Perkuliahan]**

<b>Jawaban</b>	<b>Cacah</b>	<b>Persentase</b>	<b>Jumlah</b>
1 (1)	3	2.42%	4.03%
2 (2)	2	1.61%	
3 (3)	35	28.23%	28.23%
4 (4)	50	40.32%	
5 (5)	34	27.42%	67.74%
<b>Jumlah (Jawaban)</b>	<b>124</b>	<b>100.00%</b>	<b>100.00%</b>
Jumlah kasus	124	100.00%	
Tidak dijawab	0	0.00%	
Tidak ditampilkan	0	0.00%	
Rerata aritmetika		3.89	
Deviasi standar		0.91	

### Ringkasan isian untuk D06(SQ002)

**Menurut Anda Seberapa Besar Penekanan Pada Metode Pembelajaran Dibawah Ini Dilaksanakan Di Program Studi Anda ? (1.Tidak Sama Sekali,5.Sangat Besar)  
[Demonstrasi / Simulasi]**

<b>Jawaban</b>	<b>Cacah</b>	<b>Persentase</b>	<b>Jumlah</b>
1 (1)	12	9.68%	22.58%
2 (2)	16	12.90%	
3 (3)	45	36.29%	36.29%
4 (4)	38	30.65%	
5 (5)	13	10.48%	41.13%
<b>Jumlah (Jawaban)</b>	<b>124</b>	<b>100.00%</b>	<b>100.00%</b>
Jumlah kasus	124	100.00%	
Tidak dijawab	0	0.00%	
Tidak ditampilkan	0	0.00%	
Rerata aritmetika		3.19	
Deviasi standar		1.1	

### Ringkasan isian untuk D06(SQ003)

**Menurut Anda Seberapa Besar Penekanan Pada Metode Pembelajaran Dibawah Ini Dilaksanakan Di Program Studi Anda ? (1.Tidak Sama Sekali,5.Sangat Besar)  
[Partisipasi Dalam Peroyek Riset]**

<b>Jawaban</b>	<b>Cacah</b>	<b>Persentase</b>	<b>Jumlah</b>
1 (1)	23	18.55%	42.74%
2 (2)	30	24.19%	
3 (3)	35	28.23%	28.23%
4 (4)	25	20.16%	
5 (5)	11	8.87%	29.03%
<b>Jumlah (Jawaban)</b>	<b>124</b>	<b>100.00%</b>	<b>100.00%</b>
Jumlah kasus	124	100.00%	
Tidak dijawab	0	0.00%	
Tidak ditampilkan	0	0.00%	
Rerata aritmetika		2.77	
Deviasi standar		1.22	

### Ringkasan isian untuk D06(SQ004)

**Menurut Anda Seberapa Besar Penekanan Pada Metode Pembelajaran Dibawah Ini Dilaksanakan Di Program Studi Anda ? (1.Tidak Sama Sekali,5.Sangat Besar)  
[Magang]**

<b>Jawaban</b>	<b>Cacah</b>	<b>Persentase</b>	<b>Jumlah</b>
1 (1)	32	25.81%	44.35%
2 (2)	23	18.55%	
3 (3)	36	29.03%	29.03%
4 (4)	22	17.74%	
5 (5)	11	8.87%	26.61%
<b>Jumlah (Jawaban)</b>	<b>124</b>	<b>100.00%</b>	<b>100.00%</b>
Jumlah kasus	124	100.00%	
Tidak dijawab	0	0.00%	
Tidak ditampilkan	0	0.00%	
Rerata aritmetika		2.65	
Deviasi standar		1.28	



### Ringkasan isian untuk D06(SQ005)

**Menurut Anda Seberapa Besar Penekanan Pada Metode Pembelajaran Dibawah Ini Dilaksanakan Di Program Studi Anda ? (1.Tidak Sama Sekali,5.Sangat Besar)  
[Praktikum]**

<b>Jawaban</b>	<b>Cacah</b>	<b>Persentase</b>	<b>Jumlah</b>
1 (1)	26	20.97%	35.48%
2 (2)	18	14.52%	
3 (3)	35	28.23%	28.23%
4 (4)	31	25.00%	
5 (5)	14	11.29%	36.29%
<b>Jumlah (Jawaban)</b>	<b>124</b>	<b>100.00%</b>	<b>100.00%</b>
Jumlah kasus	124	100.00%	
Tidak dijawab	0	0.00%	
Tidak ditampilkan	0	0.00%	
Rerata aritmetika		2.91	
Deviasi standar		1.3	

### Ringkasan isian untuk D06(SQ006)

**Menurut Anda Seberapa Besar Penekanan Pada Metode Pembelajaran Dibawah Ini Dilaksanakan Di Program Studi Anda ? (1.Tidak Sama Sekali,5.Sangat Besar)  
[Kerja Lapangan]**

<b>Jawaban</b>	<b>Cacah</b>	<b>Persentase</b>	<b>Jumlah</b>
1 (1)	16	12.90%	26.61%
2 (2)	17	13.71%	
3 (3)	36	29.03%	29.03%
4 (4)	34	27.42%	
5 (5)	21	16.94%	44.35%
<b>Jumlah (Jawaban)</b>	<b>124</b>	<b>100.00%</b>	<b>100.00%</b>
Jumlah kasus	124	100.00%	
Tidak dijawab	0	0.00%	
Tidak ditampilkan	0	0.00%	
Rerata aritmetika		3.22	
Deviasi standar		1.25	

### Ringkasan isian untuk D06(SQ007)

**Menurut Anda Seberapa Besar Penekanan Pada Metode Pembelajaran Dibawah Ini Dilaksanakan Di Program Studi Anda ? (1.Tidak Sama Sekali,5.Sangat Besar)**

**[Diskusi]**

<b>Jawaban</b>	<b>Cacah</b>	<b>Persentase</b>	<b>Jumlah</b>
1 (1)	4	3.23%	9.68%
2 (2)	8	6.45%	
3 (3)	35	28.23%	28.23%
4 (4)	42	33.87%	
5 (5)	35	28.23%	62.10%
<b>Jumlah (Jawaban)</b>	<b>124</b>	<b>100.00%</b>	<b>100.00%</b>
Jumlah kasus	124	100.00%	
Tidak dijawab	0	0.00%	
Tidak ditampilkan	0	0.00%	
Rerata aritmetika		3.77	
Deviasi standar		1.03	




### Ringkasan isian untuk Q00062

Apakah anda berkerja saat ini ( termasuk kerja sambilan dan wirausaha ) ?

Jawaban	Cacah	Persentase
Ya (Y)	81	65.32%
Tidak (N)	43	34.68%
Tidak dijawab	0	0.00%
Tidak ditampilkan	0	0.00%

## Ringkasan isian untuk Q0062a

### Dimana lokasi anda bekerja saat ini ?

Jawaban	Cacah	Persentase
Sumatera Barat (A1)	31	25.00%
Sumatera (A2)	10	8.06%
Pulau Jawa (A3)	36	29.03%
Kalimantan (A4)	0	0.00%
Sulawesi (A5)	1	0.81%
Papua dan Nusa Tenggara (A6)	0	0.00%
ASEAN (A7)	0	0.00%
Asia non Asean (A8)	1	0.81%
Eropa (A9)	0	0.00%
Lainnya	2	1.61%
		
 Online		
 Kepulauan Riau		
Tidak dijawab	0	0.00%
Tidak ditampilkan	43	34.68%









### Ringkasan isian untuk Q00063

**Pekerjaan saat ini merupakan pekerjaan seberapa ?**

<b>Jawaban</b>	<b>Cacah</b>	<b>Persentase</b>
Pertama (A1)	37	29.84%
Kedua (A2)	19	15.32%
Ketiga atau lebih (A3)	25	20.16%
Tidak dijawab	0	0.00%
Tidak ditampilkan	43	34.68%

## Ringkasan isian untuk Q00064

### Apa status pekerjaan anda saat ini ?

Jawaban	Cacah	Persentase
Tetap (A1)	26	20.97%
Kontrak (A3)	41	33.06%
Honorer (A2)	7	5.65%
Lainnya <input type="text" value="Jelajahi"/>	7	5.65%
 		
 Pedagang		
 wirausaha		
 Freelance		
 Freelance		
 Outsourcing		
 Usaha sendiri		
Tidak dijawab	0	0.00%
Tidak ditampilkan	43	34.68%




### Ringkasan isian untuk Q00065

Sudah berapa lama anda bekerja dengan pekerjaan skarang ini ?

**Jawaban** **Cacah** **Persentase**

< 1 tahun (A1)	24	19.35%	
1 - 5 tahun (A2)	53	42.74%	
> 5 tahun (A3)	1	0.81%	
Lainnya	<input type="text" value="Jelajahi"/>	3	2.42%



-  1tahun lebih
-  sudah satu tahun
-  1-2

Tidak dijawab	0	0.00%
Tidak ditampilkan	43	34.68%





## Ringkasan isian untuk Q00066

### Apakah anda aktif mencari pekerjaan dalam 4 minggu terakhir?

Jawaban	Cacah	Persentase
Tidak (1)	15	12.10%
Tidak, tapi saya sedang menunggu hasil lamaran kerja (2)	4	3.23%
Ya, saya akan mulai bekerja dalam 2 minggu ke depan (3)	1	0.81%
Ya, tapi saya belum pasti akan bekerja dalam 2 minggu ke depan (4)	17	13.71%
Lainnya <a href="#">Jelajahi</a>	6	4.84%
 		
 Melanjutkan studi s2		
 Ya, tapi sangat susah didapat karena pandemi		
 Hamil		
 masih mencari sampai sekarang		
 Belum, karena saya masih fokus melanjutkan pendidikan.		
Tidak dijawab	0	0.00%
Tidak ditampilkan	81	65.32%

## Ringkasan isian untuk Q00067

Bagaimana anda menggambarkan situasi anda saat ini? Jawaban bisa lebih dari satu

Jawaban	Cacah	Persentase
Saya masih belajar/melanjutkan kuliah profesi atau pascasarjana (SQ001)	9	7.26%
Saya menikah (SQ002)	5	4.03%
Saya sibuk dengan keluarga dan anak-anak (SQ003)	7	5.65%
Saya sekarang sedang mencari pekerjaan (SQ004)	24	19.35%
Lainnya <a href="#">Jelajahi</a>	6	4.84%
   saya saat ini sedang belajar otodidak untuk menemukan peluang usaha dari hobi yang saya minati		
 Sedang bekerja		
 Saya lulus sebagai penggiat budaya. Jadi mulai bekerjanya tahun 2021		
 Saya lagi persiapan bahasa sambil melamar kerja		
 Mengajar kursus di rumah		
 Lebih sulit karena corona		
Tidak ditampilkan	2052	1654.84%

### Ringkasan isian untuk Q00068:

**Berapa perusahaan/instansi/institusi yang telah anda masuki untuk bekerja (termasuk perusahaan sendiri) sejak anda lulus dari perguruan tinggi?**

#### Perhitungan

Cacah	41
Jumlah	226
Deviasi standar	12.45
Rata-rata	5.51
Minimum	0
Kuartil pertama (Q1)	1
Kuartil kedua (Median)	2
Kuartil ketiga (Q3)	5
Maksimum	80

#### Hasil

Nilai null diabaikan dalam perhitungan  
Q1 dan Q3 dihitung dengan menggunakan metode minitab

Jelajahi

## Ringkasan isian untuk Q00069

### Apa jenis perusahaan/instansi/institusi tempat anda bekerja sekarang?

Jawaban	Cacah	Persentase
PNS/POLRI/TNI (A1)	3	2.42%
BUMN (A2)	7	5.65%
Organisasi non-profit/Lembaga Swadaya Masyarakat (A3)	4	3.23%
Perusahaan swasta nasional (A4)	22	17.74%
Perusahaan swasta multinasional (A5)	15	12.10%
Wiraswasta/perusahaan sendiri (A6)	14	11.29%
Lainnya <span style="border: 1px solid black; border-radius: 10px; padding: 2px;">Jelajahi</span>	15	12.10%



-  Kependidikan
-  Badan Pertanahan Nasional
-  Startup
-  Universitas
-  Sekolah
-  Toko Busana
-  Freelance
-  Sekolah
-  Sekolah
-  Lembaga Kependidikan
-  Panwaslu Kecamatan
-  Yayasan pendidikan
-  Kursus bahasa inggris
-  Universitas
-  BADAN HUKUM PUBLIK

Tidak dijawab 1

0.81%

Tidak ditampilkan 43

34.68%

## Ringkasan isian untuk Q00070

**Tempat anda bekerja saat ini bergerak di bidang apa? Klik salah satu bidang yang sesuai untuk menampilkan detail bidang usaha pada pertanyaan selanjutnya**

<b>Jawaban</b>	<b>Cacah</b>	<b>Persentase</b>
Kategori A: Pertanian, kehutanan, dan perikanan (1)	2	1.61%
Kategori B: Industri Pertambangan, Minyak Bumi dan Gas Alam (2)	0	0.00%
Kategori C: Industri pengolahan dan produksi bahan baku menjadi bahan jadi/manufaktur (3)	1	0.81%
Kategori D: Pengadaan listrik, gas, uap/air panas dan udara dingin (4)	0	0.00%
Kategori E: Pengadaan air, pengelolaan sampah dan daur ulang, pembuangan dan pembersihan limbah dan sampah (5)	0	0.00%
Kategori F: Konstruksi (Sipil) (6)	0	0.00%
Kategori G: Perdagangan besar dan eceran; reparasi dan perawatan mobil dan sepeda motor (7)	3	2.42%
Kategori H: Transportasi dan pergudangan (8)	0	0.00%
Kategori I: Penyediaan akomodasi dan penyediaan makan dan minum (9)	1	0.81%
Kategori J: Informasi dan komunikasi (10)	0	0.00%
Kategori K: Jasa keuangan dan asuransi (11)	1	0.81%
Kategori L: Real estat (12)	0	0.00%
Kategori M: Jasa profesional, konsultan teknis, penelitian dan pengembangan (13)	1	0.81%
Kategori N: Jasa persewaan dan sewa guna usaha tanpa hak opsi, ketenagakerjaan, agen perjalanan dan penunjang usaha (14)	0	0.00%
Kategori O: Administrasi pemerintahan, pertahanan dan jaminan sosial wajib (15)	0	0.00%
Kategori P: Jasa pendidikan (16)	4	3.23%
Kategori Q: Jasa kesehatan dan kegiatan sosial (17)	0	0.00%
Kategori R: Kesenian, hiburan dan rekreasi (18)	2	1.61%
Kategori S: Kegiatan jasa lainnya (19)	1	0.81%
Kategori T: Jasa perorangan yang melayani rumah tangga; kegiatan yang menghasilkan barang dan jasa oleh rumah tangga yang digunakan sendiri untuk memenuhi kebutuhan (20)	0	0.00%

### Ringkasan isian untuk Q00070

Tempat anda bekerja saat ini bergerak di bidang apa? Klik salah satu bidang yang sesuai untuk menampilkan detail bidang usaha pada pertanyaan selanjutnya

Jawaban	Cacah	Persentase
Kategori U: Kegiatan badan internasional dan badan ekstra internasional lainnya (21)	0	0.00%
Tidak ditampilkan	2548	2054.84%

## Ringkasan isian untuk Q00071

### Kategori A: Pertanian, kehutanan, dan perikanan

Jawaban	Cacah	Persentase
Pertanian tanaman, peternakan, perburuan dan kegiatan yang berhubungan dengan itu (A1)	2	1.61%
Kehutanan dan penebangan kayu (A2)	0	0.00%
Perikanan (A3)	0	0.00%
Tidak dijawab	0	0.00%
Tidak ditampilkan	122	98.39%

## Ringkasan isian untuk Q00072

### Kategori B: Pertambangan dan penggalian

Jawaban	Cacah	Persentase
Pertambangan batu bara dan lignit (A1)	0	0.00%
Pertambangan minyak bumi dan gas alam dan panas bumi (A2)	0	0.00%
Pertambangan bijih logam (A3)	0	0.00%
Pertambangan dan penggalian lainnya (A4)	0	0.00%
Jasa pertambangan (A5)	0	0.00%
Tidak dijawab	0	0.00%
Tidak ditampilkan	124	100.00%



## Ringkasan isian untuk Q00073

### Kategori C: Industri pengolahan

Jawaban	Cacah	Persentase
Industri makanan (A1)	0	0.00%
Industri minuman (A2)	0	0.00%
Industri pengolahan tembakau (A3)	0	0.00%
Industri tekstil (A4)	0	0.00%
Industri pakaian jadi (A5)	0	0.00%
Industri kulit, barang dari kulit dan alas kaki (A6)	0	0.00%
Industri kayu, barang dari kayu dan gabus (tidak termasuk furnitur) dan barang anyaman dari bambu, rotan dan sejenisnya (A7)	0	0.00%
Industri kertas dan barang dari kertas (A8)	0	0.00%
Industri pencetakan dan reproduksi media rekaman (A9)	0	0.00%
Industri produk dari batu bara dan pengilangan minyak bumi (A10)	0	0.00%
Industri bahan kimia dan barang dari bahan kimia (A11)	0	0.00%
Industri farmasi, produk obat kimia dan obat tradisional (A12)	0	0.00%
Industri karet, barang dari karet dan plastik (A13)	0	0.00%
Industri barang galian bukan logam (A14)	0	0.00%
Industri logam dasar (A15)	0	0.00%
Industri barang logam, bukan mesin dan peralatannya (A16)	0	0.00%
Industri komputer, barang elektronik dan optik (A17)	0	0.00%
Industri peralatan listrik (A18)	0	0.00%
Industri mesin dan perlengkapan (A19)	0	0.00%
Industri kendaraan bermotor, trailer dan semi trailer (A20)	0	0.00%
Industri alat angkutan lainnya (A21)	0	0.00%
Industri furnitur (A22)	0	0.00%
Industri pengolahan lainnya (A23)	1	0.81%
Jasa reparasi dan pemasangan mesin dan peralatan (A24)	0	0.00%
Tidak dijawab	0	0.00%
Tidak ditampilkan	123	99.19%

## Ringkasan isian untuk Q00074

### Kategori D: Pengadaan listrik, gas, uap/air panas dan udara dingin

Jawaban	Cacah	Persentase
Pengadaan listrik, gas, uap/air panas dan udara dingin (A1)	0	0.00%
Tidak dijawab	0	0.00%
Tidak ditampilkan	124	100.00%

## Ringkasan isian untuk Q00075

### Kategori E: Pengadaan air, pengelolaan sampah dan daur ulang, pembuangan dan pembersihan limbah dan sampah

Jawaban	Cacah	Persentase
Pengadaan air (A1)	0	0.00%
Pengolahan limbah (A2)	0	0.00%
Pengolahan sampah dan daur ulang (A3)	0	0.00%
Jasa pembersihan dan pengelolaan sampah lainnya (A4)	0	0.00%
Tidak dijawab	0	0.00%
Tidak ditampilkan	124	100.00%

## Ringkasan isian untuk Q00076

### Kategori F: Konstruksi

Jawaban	Cacah	Persentase
Konstruksi gedung (A1)	0	0.00%
Konstruksi bangunan sipil (A2)	0	0.00%
Konstruksi khusus (A3)	0	0.00%
Tidak dijawab	0	0.00%
Tidak ditampilkan	124	100.00%

## Ringkasan isian untuk Q00077

### Kategori G: Perdagangan besar dan eceran; reparasi dan perawatan mobil dan sepeda motor

Jawaban	Cacah	Persentase
Perdagangan, reparasi dan perawatan mobil dan sepeda motor (A1)	1	0.81%
Perdagangan besar, bukan mobil dan sepeda motor (A2)	1	0.81%
Perdagangan eceran, bukan mobil dan motor (A3)	1	0.81%
Tidak dijawab	0	0.00%
Tidak ditampilkan	121	97.58%

## Ringkasan isian untuk Q00078

### Kategori H: Transportasi dan pergudangan

Jawaban	Cacah	Persentase
Angkutan darat dan angkutan melalui saluran pipa (A1)	0	0.00%
Angkutan air (A2)	0	0.00%
Angkutan udara (A3)	0	0.00%
Pergudangan dan jasa penunjang angkutan (A4)	0	0.00%
Pos dan kurir (A5)	0	0.00%
Tidak dijawab	0	0.00%
Tidak ditampilkan	124	100.00%

## Ringkasan isian untuk Q00079

### Kategori I: Penyediaan akomodasi dan penyediaan makan minum

Jawaban	Cacah	Persentase
Penyediaan akomodasi (A1)	1	0.81%
Penyediaan makanan dan minuman (A2)	0	0.00%
Tidak dijawab	0	0.00%
Tidak ditampilkan	123	99.19%

## Ringkasan isian untuk Q00080

### Kategori J: Informasi dan komunikasi

Jawaban	Cacah	Persentase
Penerbitan (A1)	0	0.00%
Produksi gambar bergerak, video dan program televisi, perekaman suara dan penerbitan musik (A2)	0	0.00%
Penyiaran dan pemrograman (A3)	0	0.00%
Telekomunikasi (A4)	0	0.00%
Kegiatan pemrograman, konsultasi komputer dan kegiatan yang berhubungan dengan itu (A5)	0	0.00%
Kegiatan jasa informasi (A6)	0	0.00%
Tidak dijawab	0	0.00%
Tidak ditampilkan	124	100.00%



## Ringkasan isian untuk Q00081

### Kategori K: Jasa keuangan dan asuransi

Jawaban	Cacah	Persentase
Jasa keuangan, bukan asuransi dan dana pensiun (A1)	1	0.81%
Asuransi, reasuransi dan dana pensiun, bukan jaminan sosial wajib (A2)	0	0.00%
Jasa penunjang jasa keuangan, asuransi dan dana pensiun (A3)	0	0.00%
Tidak dijawab	0	0.00%
Tidak ditampilkan	123	99.19%

## Ringkasan isian untuk Q00082

### Kategori L: Real estat

Jawaban	Cacah	Persentase
Real estat (A1)	0	0.00%
Tidak dijawab	0	0.00%
Tidak ditampilkan	124	100.00%

## Ringkasan isian untuk Q00083

### Kategori M: Jasa profesional, ilmiah dan teknis

Jawaban	Cacah	Persentase
Jasa hukum dan akuntansi (A1)	0	0.00%
Kegiatan kantor pusat dan konsultasi manajemen (A2)	0	0.00%
Jasa arsitektur dan teknik sipil; analisis dan uji teknis (A3)	0	0.00%
Penelitian dan pengembangan ilmu pengetahuan (A4)	0	0.00%
Periklanan dan penelitian pasar (A5)	0	0.00%
Jasa profesional, ilmiah dan teknis lainnya (A6)	1	0.81%
Tidak dijawab	0	0.00%
Tidak ditampilkan	123	99.19%

### Ringkasan isian untuk Q00084

#### Kategori N: Jasa persewaan dan sewa guna usaha tanpa hak opsi, ketenagakerjaan, agen perjalanan dan penunjang usaha lainnya

Jawaban	Cacah	Persentase
Jasa persewaan dan sewa guna usaha tanpa hak opsi (A1)	0	0.00%
Jasa ketenagakerjaan (A2)	0	0.00%
Jasa agen perjalanan, penyelenggara tur dan jasa reservasi lainnya (A3)	0	0.00%
Jasa keamanan dan penyelidikan (A4)	0	0.00%
Jasa untuk gedung dan pertamanan (A5)	0	0.00%
Jasa administrasi kantor, jasa penunjang kantor dan jasa penunjang usaha lainnya (A6)	0	0.00%
Tidak dijawab	0	0.00%
Tidak ditampilkan	124	100.00%

## Ringkasan isian untuk Q00085

### Kategori O: Administrasi pemerintahan, pertahanan dan jaminan sosial wajib

Jawaban	Cacah	Persentase
Administrasi pemerintahan, pertahanan dan jaminan sosial wajib (A1)	0	0.00%
Tidak dijawab	0	0.00%
Tidak ditampilkan	124	100.00%

## Ringkasan isian untuk Q00086

### Kategori P: Jasa pendidikan

Jawaban	Cacah	Persentase
Jasa pendidikan (A1)	4	3.23%
Tidak dijawab	0	0.00%
Tidak ditampilkan	120	96.77%

## Ringkasan isian untuk Q00087

### Kategori Q: Jasa kesehatan dan kegiatan sosial

Jawaban	Cacah	Persentase
Jasa kesehatan manusia (A1)	0	0.00%
Jasa kegiatan sosial di dalam panti (A2)	0	0.00%
Jasa kegiatan sosial di luar panti (A3)	0	0.00%
Jasa kesehatan bukan manusia (A4)	0	0.00%
Tidak dijawab	0	0.00%
Tidak ditampilkan	124	100.00%

## Ringkasan isian untuk Q00088

### Kategori R: Kesenian, hiburan dan rekreasi

Jawaban	Cacah	Persentase
Kegiatan hiburan, kesenian dan kreativitas (A1)	2	1.61%
Perpustakaan, arsip, museum dan kegiatan kebudayaan lainnya (A2)	0	0.00%
Kegiatan perjudian dan pertaruhan (A3)	0	0.00%
Kegiatan olahraga dan rekreasi lainnya (A4)	0	0.00%
Tidak dijawab	0	0.00%
Tidak ditampilkan	122	98.39%



## Ringkasan isian untuk Q00089

### Kategori S: Kegiatan jasa lainnya

Jawaban	Cacah	Persentase
Kegiatan keanggotaan organisasi masa dan politik (A1)	0	0.00%
Jasa reparasi komputer dan barang keperluan pribadi dan perlengkapan rumah tangga (A2)	0	0.00%
Jasa perorangan lainnya (A3)	1	0.81%
Tidak dijawab	0	0.00%
Tidak ditampilkan	123	99.19%

### Ringkasan isian untuk Q00090

**Kategori T: Jasa perorangan yang melayani rumah tangga; kegiatan yang menghasilkan barang dan jasa oleh rumah tangga yang digunakan sendiri untuk memenuhi kebutuhan**

<b>Jawaban</b>	<b>Cacah</b>	<b>Persentase</b>
Jasa perorangan yang melayani rumah tangga (A1)	0	0.00%
Kegiatan yang menghasilkan barang dan jasa oleh rumah tangga yang digunakan sendiri untuk memenuhi kebutuhan (A2)	0	0.00%
Tidak dijawab	0	0.00%
Tidak ditampilkan	124	100.00%

## Ringkasan isian untuk Q00091

### Kategori U: Kegiatan badan internasional dan badan ekstra internasional lainnya

Jawaban	Cacah	Persentase
Kegiatan badan internasional dan badan ekstra internasional lainnya (A1)	0	0.00%
Tidak dijawab	0	0.00%
Tidak ditampilkan	124	100.00%

### Ringkasan isian untuk Q00092

**Sebutkan jenis pekerjaan anda sekarang? (Klasifikasi Baku Jenis Pekerjaan Indonesia (2002) modifikasi ISCO (2008)). Hanya pilih satu bidang saja yang menurut anda paling sesuai. Klik salah satu jenis pekerjaan yang sesuai untuk menampilkan detail pekerjaan pada pertanyaan selanjutnya**

<b>Jawaban</b>	<b>Cacah</b>	<b>Persentase</b>
Manajer (1)	8	6.45%
Tenaga Profesional (2)	21	16.94%
Teknisi dan Asisten Tenaga Profesional (3)	4	3.23%
Tenaga Tata Usaha (4)	15	12.10%
Tenaga Usaha Jasa dan Tenaga Penjualan (5)	30	24.19%
Tenaga Usaha Pertanian, Perhutanan dan Pernakan (6)	1	0.81%
Tenaga Pengolahan dan Kerajinan (7)	0	0.00%
Operator dan Perakit Mesin (8)	2	1.61%
Anggota TNI dan Polri (9)	0	0.00%
Tidak dijawab	0	0.00%
Tidak ditampilkan	43	34.68%

## Ringkasan isian untuk Q00093

### Manajer

Jawaban	Cacah	Persentase
Pimpinan Eksekutif, Pegawai Senior dan Legislator (1)	3	2.42%
Manajer Administratif dan Komersial (2)	2	1.61%
Manajer Produksi dan Pelayanan Khusus (3)	2	1.61%
Manajer Hotel dan Restoran, Retail dan Pelayanan Lain (4)	1	0.81%
Tidak dijawab	0	0.00%
Tidak ditampilkan	116	93.55%

## Ringkasan isian untuk Q00094

### Tenaga Profesional

Jawaban	Cacah	Persentase
Tenaga Profesional Ilmu Sains dan Teknik (1)	1	0.81%
Tenaga Profesional Kesehatan (2)	0	0.00%
Tenaga Profesional Pendidikan (3)	14	11.29%
Tenaga Profesional Bisnis dan Administrasi (4)	3	2.42%
Tenaga Profesional Teknologi Komunikasi dan Informasi (5)	1	0.81%
Tenaga Profesional Hukum, Sosial dan Budaya (6)	2	1.61%
Tidak dijawab	0	0.00%
Tidak ditampilkan	103	83.06%

**Ringkasan isian untuk Q00095**  
**Teknisi dan Asisten Tenaga Profesional**

<b>Jawaban</b>	<b>Cacah</b>	<b>Persentase</b>
Asisten Tenaga Profesional Ilmu Sains dan Teknik (1)	0	0.00%
Asisten Tenaga Profesional Kesehatan (2)	0	0.00%
Asisten Tenaga Profesional Bisnis dan Administrasi (3)	2	1.61%
Asisten Tenaga Profesional Hukum, Sosial, Budaya dan yang berhubungan dengan itu (4)	1	0.81%
Teknisi Komunikasi dan Informasi (5)	1	0.81%
Tidak dijawab	0	0.00%
Tidak ditampilkan	120	96.77%

## Ringkasan isian untuk Q00096

### Tenaga Tata Usaha

Jawaban	Cacah	Persentase
Tenaga Tata Usaha Umum dan Papan Ketik (1)	2	1.61%
Tenaga Tata Usaha Pelayan Pelanggan (2)	3	2.42%
Tenaga Tata Usaha Penghitungan dan Bahan (3)	0	0.00%
Tenaga Tata Usaha Kantor Lainnya (4)	10	8.06%
Tidak dijawab	0	0.00%
Tidak ditampilkan	109	87.90%



## Ringkasan isian untuk Q00097

### Tenaga Usaha Jasa dan Tenaga Penjualan

Jawaban	Cacah	Persentase
Tenaga Usaha Jasa Perorangan (1)	11	8.87%
Tenaga Penjualan (2)	14	11.29%
Tenaga Usaha Jasa Perawatan Perorangan (3)	2	1.61%
Tenaga Usaha Jasa Perlindungan (4)	3	2.42%
Tidak dijawab	0	0.00%
Tidak ditampilkan	94	75.81%

## Ringkasan isian untuk Q00098

### Tenaga Usaha Pertanian, Perhutanan dan Peternakan

Jawaban	Cacah	Persentase
Tenaga Usaha Pertanian (1)	0	0.00%
Tenaga Usaha Perhutanan, Perikanan dan Perburuan (2)	1	0.81%
Petani, Nelayan, Pemburu dan Pemetik Subsisten (3)	0	0.00%
Tidak dijawab	0	0.00%
Tidak ditampilkan	123	99.19%

**Ringkasan isian untuk Q00099**  
**Tenaga Pengolahan dan Kerajinan**

<b>Jawaban</b>	<b>Cacah</b>	<b>Persentase</b>
Tenaga Usaha Bangunan dan Pengolahan yang berhubungan dengan itu, selain Tenaga Pemasangan Listrik (1)	0	0.00%
Tenaga Usaha Logam, Mesin dan yang berhubungan dengan itu (2)	0	0.00%
Tenaga Usaha Kerajinan dan Percetakan (3)	0	0.00%
Tenaga Usaha Kelistrikan dan Elektronik (4)	0	0.00%
Tenaga Usaha Pengolahan Makanan, Pekerjaan Kayu dan Kerajinan yang berhubungan dengan itu (5)	0	0.00%
Tidak dijawab	0	0.00%
Tidak ditampilkan	124	100.00%

## Ringkasan isian untuk Q00100

### Operator dan Perakit Mesin

Jawaban	Cacah	Persentase
Operator Mesin Stasioner dan Mesin yang berhubungan dengan itu (1)	1	0.81%
Perakit Mesin (2)	1	0.81%
Pengemudi dan Operator Mesin yang Bergerak (3)	0	0.00%
Tidak dijawab	0	0.00%
Tidak ditampilkan	122	98.39%

## Ringkasan isian untuk Q00101

### Anggota TNI dan Polri

Jawaban	Cacah	Persentase
Perwira TNI dan Polri (1)	0	0.00%
Bintara TNI dan Polri (2)	0	0.00%
Tamtama TNI dan Polri (3)	0	0.00%
Tidak dijawab	0	0.00%
Tidak ditampilkan	124	100.00%

## Ringkasan isian untuk Q00102

**Apa nama perusahaan/ instansi/ lembaga tempat anda bekerja?**

**Cacah**

**Persentase**

Jawaban

Jelajahi

81























65.32%



- PT Indonesia Can Read
- Pt pelangi fortuna global
- 
- PT Cybermax Indonesia
- PT. GLOBAL MARINEDO SAFETY INDONESIA
- PT Samsunh Electronics
- hai school bimbil dan pioneer school
- I Can Read
- SMA Kartika 1-5 Padang
- 212 mart
- Kantor Camat Pino Raya
- Autism anak cemerlang
- Universitas Terbuka
- Boba
- Badan Pertanahan Nasional
- Bank Mandiri
- Dinas Pemadam Kebakaran
- Travel Cue
- PT jalur mandiri utama
- Duta teknik
- PT ADS Komunikasi Indonesia
- PT. Bank Mega Tbk
- PT MATSUOKA INDUSTRIES INDONESIA
- PT. Chorus Digital Indonesia
- Pertanian sendiri
- PT. Prada Karya Utama
- Bendol Jaya Farm
- PT. Transcosmos Indonesia
- Universitas Sumatera Utara
- schneider
- Sekolah dasar
- Toko Seragam
- SD IT BUAH HATI
- Salah satu bank BUMN
- UD. Tarko Mutiara Abadi
- Btpn syariah
- PT Haruka Evolusi Digital Utama
- PT.Leopalace21 Properti Manajemen
- Bengkel sepeda motor
- Animenyus.com
- 
- PT Anugrah Jaya Sentosa
- Studio Pagi
- Kiddy land

## Ringkasan isian untuk Q00102

### Apa nama perusahaan/ instansi/ lembaga tempat anda bekerja?

	Cacah	Persentase	
 SDN 011 sungai salak			
 PT BNILife Insurance			
 PT CIMB Niaga Tbk			
 PT. Batam Bintang Telekomunikasi			
 Lazada			
 SDIT FAJAR ILAHI			
 SUN Education Group			
 Panwaslu Kecamatan			
 ICBS Payakumbuh			
 Diniyyah Puteri			
 Badan Permusyawaratan Nagari			
 SRI TRANG			
 PT Shopee Internasional Indonesia			
 Bank Mandiri			
 PT. Radikari			
 Shopee			
 Pt. Bina global transport			
 Pt onnie studio kreasi			
 PLAYFIELD PRATAMA JAKARTA			
 PERMODALAN NASIONAL MADANI			
 PT Bukit Asam Tbk			
 Irmay songket			
 Kursus Edu+ center			
 PT FOKUS EDUKASI INDONESIA			
 Trans Studio Mini / PT Trans Rekreasindo			
 Universitas Andalas			
 ELSI			
 PT. Efektifpro			
 Saudia Airlines			
 Bank BNI			
 BPJS KESEHATAN			
 PT BANK HSBC INDONESIA			
 Transcosmos Indonesia			
 LPK			
 PT. BANK MEGA Tbk			
 BNI			
 -			
	Tidak dijawab	0	0.00%
	Tidak ditampilkan	43	34.68%

### Ringkasan isian untuk Q00103





Dimana skala dan ruang lingkup, perusahaan tempat anda bekerja

Jawaban	Cacah	Persentase
Lokal (1)	24	19.35%
Regional (2)	8	6.45%
Nasional (3)	34	27.42%
Internasional (4)	15	12.10%
Tidak dijawab	0	0.00%
Tidak ditampilkan	43	34.68%



### Ringkasan isian untuk Q00104

**Jika anda menjalankan perusahaan sendiri, apa jenis bisnis/usaha yang sedang anda jalani saat ini? Jawaban bisa lebih dari satu**

Jawaban	Cacah	Persentase
Saya memiliki/melayani kontraktor tunggal (SQ001)	1	0.81%
Saya mengambil alih/membeli perusahaan (SQ002)	1	0.81%
Saya membangun dari awal sebuah firma/kantor (SQ003)	1	0.81%
Saya diminta untuk membuka perusahaan sendiri oleh perusahaan tempat saya bekerja dulu (SQ004)	0	0.00%
Saya bekerja di rumah (SQ005)	4	3.23%
Saya tidak mempunyai pegawai/bekerja sendiri (SQ006)	0	0.00%
Saya bekerjasama dengan teman/saudara (SQ007)	5	4.03%
Lainnya <a href="#">Jelajahi</a>	2	1.61%
 		
 Belum ada		
 Bisnis online		
Tidak ditampilkan	2548	2054.84%

## Ringkasan isian untuk Q00105

### Berapa gaji pertama Anda?

Jawaban	Cacah	Persentase
< 2.5 Juta (1)	35	28.23%
> 2.5 Juta - 5 Juta (2)	36	29.03%
> 5 Juta - 7.5 Juta (3)	8	6.45%
> 7.5 Juta - 10 Juta (4)	0	0.00%
> 10 Juta - 15 Juta (5)	1	0.81%
> 15 Juta - 20 Juta (6)	1	0.81%
> 20 Juta (7)	0	0.00%
Tidak dijawab	0	0.00%
Tidak ditampilkan	43	34.68%

## Ringkasan isian untuk Q00106

**Kira - Kira berapa pendapatan anda setiap bulan nya ? Isikan angka saja tanpa titik dan koma**

Dari Pekerjaan Utama Rp.

Jelajahi

80

64.52%

-  
-  5000000
-  5000000
-  3000000
-  4700000
-  4000000
-  4000000
-  800000
-  400000000
-  1500000
-  1.900.000
-  500000
-  2500000
-  4169000
-  2000000
-  2.350.000
-  4300000
-  1200000
-  4800000
-  3000000
-  800000
-  4500000
-  4.500.000
-  4300000
-  4500000
-  2.500.000
-  400000
-  1000.000
-  6500000
-  800000
-  4000000
-  500000
-  1500000
-  2.000.000
-  > 4000000
-  2000000
-  2500000
-  4000000
-  6000000
-  2.500.000
-  5000000
-  4200000
-  2500000
-  2000000
-  2.000.000

- 📌 1000000
- 📌 Rp. 3,800,000
- 📌 3900000
- 📌 4000000
- 📌 6
- 📌 2.300.000
- 📌 4400000
- 📌 1500000
- 📌 2000000
- 📌 1200000
- 📌 100
- 📌 2800000
- 📌 6000000
- 📌 8000000
- 📌 4500000
- 📌 4000000
- 📌 4.700.000
- 📌 5000000
- 📌 2700000
- 📌 4200000
- 📌 5000000
- 📌 250.000
- 📌 4500000
- 📌 5
- 📌 1900000
- 📌 2300000
- 📌 6000000
- 📌 12000000
- 📌 4200000
- 📌 3900000
- 📌 -
- 📌 4180000
- 📌 3000000
- 📌 4.300.000
- 📌 42
- 📌 0

Dari Lembur dan Tips Rp.

Jelajahi

39

31.45%

- 500000
- 1000000
- 
- 2785000
- 200000
- 300000
- 2.000.000
- 500000
- 400.000
- 200000
- 500000
- 100000
- 300000
- > 1000000
- 500000
- 2000000
- 500000
- 600000
- 200000
- Rp. 1,500,000
- 200000
- 250000
- 
- 1000000
- 2000000
- 3.5 juta
- 1000000
- 350000
- 300000
- 100000
- 3
- 2000000
- 1300000
- 200000
- 
- 790000
- 500.000
- 1
- 0

Dari Pekerjaan Lainmya Rp.

[Jelajahi](#)

26

20.97%

- 1000000
- 1000000
- 700000
- 
- 2000000
- 300.000
- 100000
- 50000
- < 1000000
- 300000
- 500000
- 1965000
- 500000
- 0
- 1000000
- 
- 20000000
- 500000
- 0
- 1000000
- 100.000
- 500000
- 
- 0
- 0
- 0

Tidak ditampilkan 772

622.58%

**Ringkasan isian untuk Q00108(SQ001)**

**Pada saat lulus, pada tingkat mana kompetensi di bawah ini anda kuasai? 1 = sangat rendah, 5 = sangat tinggi**

**[Pengetahuan di bidang atau disiplin ilmu anda]**

<b>Jawaban</b>	<b>Cacah</b>	<b>Persentase</b>	<b>Jumlah</b>
1 (1)	0	0.00%	5.65%
2 (2)	7	5.65%	
3 (3)	32	25.81%	25.81%
4 (4)	58	46.77%	
5 (5)	27	21.77%	68.55%
<b>Jumlah (Jawaban)</b>	<b>124</b>	<b>100.00%</b>	<b>100.00%</b>
Jumlah kasus	124	100.00%	
Tidak dijawab	0	0.00%	
Tidak ditampilkan	0	0.00%	
Rerata aritmetika		3.85	
Deviasi standar		0.83	

**Ringkasan isian untuk Q00108(SQ028)**

**Pada saat lulus, pada tingkat mana kompetensi di bawah ini anda kuasai? 1 = sangat rendah, 5 = sangat tinggi  
[Bahasa Inggris]**

<b>Jawaban</b>	<b>Cacah</b>	<b>Persentase</b>	<b>Jumlah</b>
1 (1)	5	4.03%	14.52%
2 (2)	13	10.48%	
3 (3)	50	40.32%	40.32%
4 (4)	35	28.23%	
5 (5)	21	16.94%	45.16%
<b>Jumlah (Jawaban)</b>	<b>124</b>	<b>100.00%</b>	<b>100.00%</b>
Jumlah kasus	124	100.00%	
Tidak dijawab	0	0.00%	
Tidak ditampilkan	0	0.00%	
Rerata aritmetika		3.44	
Deviasi standar		1.02	



**Ringkasan isian untuk Q00108(SQ002)**

**Pada saat lulus, pada tingkat mana kompetensi di bawah ini anda kuasai? 1 = sangat rendah, 5 = sangat tinggi**

**[Pengetahuan di luar bidang atau disiplin ilmu anda]**

<b>Jawaban</b>	<b>Cacah</b>	<b>Persentase</b>	<b>Jumlah</b>
1 (1)	4	3.23%	11.29%
2 (2)	10	8.06%	
3 (3)	59	47.58%	47.58%
4 (4)	38	30.65%	
5 (5)	13	10.48%	41.13%
<b>Jumlah (Jawaban)</b>	<b>124</b>	<b>100.00%</b>	<b>100.00%</b>
Jumlah kasus	124	100.00%	
Tidak dijawab	0	0.00%	
Tidak ditampilkan	0	0.00%	
Rerata aritmetika		3.37	
Deviasi standar		0.9	

**Ringkasan isian untuk Q00108(SQ003)**

**Pada saat lulus, pada tingkat mana kompetensi di bawah ini anda kuasai? 1 = sangat rendah, 5 = sangat tinggi  
[Pengetahuan umum]**

<b>Jawaban</b>	<b>Cacah</b>	<b>Persentase</b>	<b>Jumlah</b>
1 (1)	0	0.00%	2.42%
2 (2)	3	2.42%	
3 (3)	50	40.32%	40.32%
4 (4)	51	41.13%	
5 (5)	20	16.13%	57.26%
<b>Jumlah (Jawaban)</b>	<b>124</b>	<b>100.00%</b>	<b>100.00%</b>
Jumlah kasus	124	100.00%	
Tidak dijawab	0	0.00%	
Tidak ditampilkan	0	0.00%	
Rerata aritmetika		3.71	
Deviasi standar		0.76	

**Ringkasan isian untuk Q00108(SQ004)**

**Pada saat lulus, pada tingkat mana kompetensi di bawah ini anda kuasai? 1 = sangat rendah, 5 = sangat tinggi  
[Keterampilan internet]**

<b>Jawaban</b>	<b>Cacah</b>	<b>Persentase</b>	<b>Jumlah</b>
1 (1)	0	0.00%	0.81%
2 (2)	1	0.81%	
3 (3)	27	21.77%	21.77%
4 (4)	62	50.00%	
5 (5)	34	27.42%	77.42%
<b>Jumlah (Jawaban)</b>	<b>124</b>	<b>100.00%</b>	<b>100.00%</b>
Jumlah kasus	124	100.00%	
Tidak dijawab	0	0.00%	
Tidak ditampilkan	0	0.00%	
Rerata aritmetika		4.04	
Deviasi standar		0.73	

### Ringkasan isian untuk Q00108(SQ005)

Pada saat lulus, pada tingkat mana kompetensi di bawah ini anda kuasai? 1 = sangat rendah, 5 = sangat tinggi  
[Keterampilan komputer]

Jawaban	Cacah	Persentase	Jumlah
1 (1)	0	0.00%	1.61%
2 (2)	2	1.61%	
3 (3)	33	26.61%	26.61%
4 (4)	66	53.23%	
5 (5)	23	18.55%	71.77%
<b>Jumlah (Jawaban)</b>	<b>124</b>	<b>100.00%</b>	<b>100.00%</b>
Jumlah kasus	124	100.00%	
Tidak dijawab	0	0.00%	
Tidak ditampilkan	0	0.00%	
Rerata aritmetika		3.89	
Deviasi standar		0.71	

### Ringkasan isian untuk Q00108(SQ006)

Pada saat lulus, pada tingkat mana kompetensi di bawah ini anda kuasai? 1 = sangat rendah, 5 = sangat tinggi  
[Berpikir kritis]

Jawaban	Cacah	Persentase	Jumlah
1 (1)	1	0.81%	4.03%
2 (2)	4	3.23%	
3 (3)	29	23.39%	23.39%
4 (4)	62	50.00%	
5 (5)	28	22.58%	72.58%
<b>Jumlah (Jawaban)</b>	<b>124</b>	<b>100.00%</b>	<b>100.00%</b>
Jumlah kasus	124	100.00%	
Tidak dijawab	0	0.00%	
Tidak ditampilkan	0	0.00%	
Rerata aritmetika		3.9	
Deviasi standar		0.81	

### Ringkasan isian untuk Q00108(SQ007)

Pada saat lulus, pada tingkat mana kompetensi di bawah ini anda kuasai? 1 = sangat rendah, 5 = sangat tinggi  
[Keterampilan penelitian]

Jawaban	Cacah	Persentase	Jumlah
1 (1)	4	3.23%	9.68%
2 (2)	8	6.45%	
3 (3)	44	35.48%	35.48%
4 (4)	46	37.10%	
5 (5)	22	17.74%	54.84%
<b>Jumlah (Jawaban)</b>	<b>124</b>	<b>100.00%</b>	<b>100.00%</b>
Jumlah kasus	124	100.00%	
Tidak dijawab	0	0.00%	
Tidak ditampilkan	0	0.00%	
Rerata aritmetika		3.6	
Deviasi standar		0.96	

**Ringkasan isian untuk Q00108(SQ008)**

**Pada saat lulus, pada tingkat mana kompetensi di bawah ini anda kuasai? 1 = sangat rendah, 5 = sangat tinggi  
[Kemampuan belajar]**

<b>Jawaban</b>	<b>Cacah</b>	<b>Persentase</b>	<b>Jumlah</b>
1 (1)	0	0.00%	2.42%
2 (2)	3	2.42%	
3 (3)	28	22.58%	22.58%
4 (4)	63	50.81%	
5 (5)	30	24.19%	75.00%
<b>Jumlah (Jawaban)</b>	<b>124</b>	<b>100.00%</b>	<b>100.00%</b>
Jumlah kasus	124	100.00%	
Tidak dijawab	0	0.00%	
Tidak ditampilkan	0	0.00%	
Rerata aritmetika		3.97	
Deviasi standar		0.75	

### Ringkasan isian untuk Q00108(SQ009)

Pada saat lulus, pada tingkat mana kompetensi di bawah ini anda kuasai? 1 = sangat rendah, 5 = sangat tinggi  
[Kemampuan berkomunikasi]

Jawaban	Cacah	Persentase	Jumlah
1 (1)	1	0.81%	1.61%
2 (2)	1	0.81%	
3 (3)	34	27.42%	27.42%
4 (4)	62	50.00%	
5 (5)	26	20.97%	70.97%
<b>Jumlah (Jawaban)</b>	<b>124</b>	<b>100.00%</b>	<b>100.00%</b>
Jumlah kasus	124	100.00%	
Tidak dijawab	0	0.00%	
Tidak ditampilkan	0	0.00%	
Rerata aritmetika		3.9	
Deviasi standar		0.76	



### Ringkasan isian untuk Q00108(SQ010)

Pada saat lulus, pada tingkat mana kompetensi di bawah ini anda kuasai? 1 = sangat rendah, 5 = sangat tinggi  
[Bekerja di bawah tekanan]

Jawaban	Cacah	Persentase	Jumlah
1 (1)	3	2.42%	8.06%
2 (2)	7	5.65%	
3 (3)	31	25.00%	25.00%
4 (4)	48	38.71%	
5 (5)	35	28.23%	66.94%
<b>Jumlah (Jawaban)</b>	<b>124</b>	<b>100.00%</b>	<b>100.00%</b>
Jumlah kasus	124	100.00%	
Tidak dijawab	0	0.00%	
Tidak ditampilkan	0	0.00%	
Rerata aritmetika		3.85	
Deviasi standar		0.98	

### Ringkasan isian untuk Q00108(SQ011)

Pada saat lulus, pada tingkat mana kompetensi di bawah ini anda kuasai? 1 = sangat rendah, 5 = sangat tinggi  
[Manajemen waktu]

Jawaban	Cacah	Persentase	Jumlah
1 (1)	1	0.81%	2.42%
2 (2)	2	1.61%	
3 (3)	32	25.81%	25.81%
4 (4)	55	44.35%	
5 (5)	34	27.42%	71.77%
<b>Jumlah (Jawaban)</b>	<b>124</b>	<b>100.00%</b>	<b>100.00%</b>
Jumlah kasus	124	100.00%	
Tidak dijawab	0	0.00%	
Tidak ditampilkan	0	0.00%	
Rerata aritmetika		3.96	
Deviasi standar		0.82	

### Ringkasan isian untuk Q00108(SQ012)

Pada saat lulus, pada tingkat mana kompetensi di bawah ini anda kuasai? 1 = sangat rendah, 5 = sangat tinggi  
[Bekerja secara mandiri]

Jawaban	Cacah	Persentase	Jumlah
1 (1)	0	0.00%	1.61%
2 (2)	2	1.61%	
3 (3)	32	25.81%	25.81%
4 (4)	50	40.32%	
5 (5)	40	32.26%	72.58%
<b>Jumlah (Jawaban)</b>	<b>124</b>	<b>100.00%</b>	<b>100.00%</b>
Jumlah kasus	124	100.00%	
Tidak dijawab	0	0.00%	
Tidak ditampilkan	0	0.00%	
Rerata aritmetika		4.03	
Deviasi standar		0.81	

**Ringkasan isian untuk Q00108(SQ013)**

**Pada saat lulus, pada tingkat mana kompetensi di bawah ini anda kuasai? 1 = sangat rendah, 5 = sangat tinggi**

**[Bekerja dalam tim/bekerjasama dengan orang lain]**

<b>Jawaban</b>	<b>Cacah</b>	<b>Persentase</b>	<b>Jumlah</b>
1 (1)	1	0.81%	2.42%
2 (2)	2	1.61%	
3 (3)	26	20.97%	20.97%
4 (4)	54	43.55%	
5 (5)	41	33.06%	76.61%
<b>Jumlah (Jawaban)</b>	<b>124</b>	<b>100.00%</b>	<b>100.00%</b>
Jumlah kasus	124	100.00%	
Tidak dijawab	0	0.00%	
Tidak ditampilkan	0	0.00%	
Rerata aritmetika		4.06	
Deviasi standar		0.82	

### Ringkasan isian untuk Q00108(SQ014)

Pada saat lulus, pada tingkat mana kompetensi di bawah ini anda kuasai? 1 = sangat rendah, 5 = sangat tinggi

[Kemampuan dalam memecahkan masalah]

Jawaban	Cacah	Persentase	Jumlah
1 (1)	0	0.00%	0.00%
2 (2)	0	0.00%	
3 (3)	45	36.29%	36.29%
4 (4)	54	43.55%	
5 (5)	25	20.16%	63.71%
<b>Jumlah (Jawaban)</b>	<b>124</b>	<b>100.00%</b>	<b>100.00%</b>
Jumlah kasus	124	100.00%	
Tidak dijawab	0	0.00%	
Tidak ditampilkan	0	0.00%	
Rerata aritmetika		3.84	
Deviasi standar		0.74	

### Ringkasan isian untuk Q00108(SQ015)

Pada saat lulus, pada tingkat mana kompetensi di bawah ini anda kuasai? 1 = sangat rendah, 5 = sangat tinggi  
[Negosiasi]

Jawaban	Cacah	Persentase	Jumlah
1 (1)	0	0.00%	4.03%
2 (2)	5	4.03%	
3 (3)	46	37.10%	37.10%
4 (4)	52	41.94%	
5 (5)	21	16.94%	58.87%
<b>Jumlah (Jawaban)</b>	<b>124</b>	<b>100.00%</b>	<b>100.00%</b>
Jumlah kasus	124	100.00%	
Tidak dijawab	0	0.00%	
Tidak ditampilkan	0	0.00%	
Rerata aritmetika		3.72	
Deviasi standar		0.79	

### Ringkasan isian untuk Q00108(SQ016)

Pada saat lulus, pada tingkat mana kompetensi di bawah ini anda kuasai? 1 = sangat rendah, 5 = sangat tinggi  
[Kemampuan analisis]

Jawaban	Cacah	Persentase	Jumlah
1 (1)	0	0.00%	1.61%
2 (2)	2	1.61%	
3 (3)	32	25.81%	25.81%
4 (4)	63	50.81%	
5 (5)	27	21.77%	72.58%
<b>Jumlah (Jawaban)</b>	<b>124</b>	<b>100.00%</b>	<b>100.00%</b>
Jumlah kasus	124	100.00%	
Tidak dijawab	0	0.00%	
Tidak ditampilkan	0	0.00%	
Rerata aritmetika		3.93	
Deviasi standar		0.73	

### Ringkasan isian untuk Q00108(SQ017)

Pada saat lulus, pada tingkat mana kompetensi di bawah ini anda kuasai? 1 = sangat rendah, 5 = sangat tinggi  
[Toleransi]

Jawaban	Cacah	Persentase	Jumlah
1 (1)	0	0.00%	0.81%
2 (2)	1	0.81%	
3 (3)	19	15.32%	15.32%
4 (4)	58	46.77%	
5 (5)	46	37.10%	83.87%
<b>Jumlah (Jawaban)</b>	<b>124</b>	<b>100.00%</b>	<b>100.00%</b>
Jumlah kasus	124	100.00%	
Tidak dijawab	0	0.00%	
Tidak ditampilkan	0	0.00%	
Rerata aritmetika		4.2	
Deviasi standar		0.72	



### Ringkasan isian untuk Q00108(SQ018)

Pada saat lulus, pada tingkat mana kompetensi di bawah ini anda kuasai? 1 = sangat rendah, 5 = sangat tinggi  
[Kemampuan adaptasi]

Jawaban	Cacah	Persentase	Jumlah
1 (1)	0	0.00%	1.61%
2 (2)	2	1.61%	
3 (3)	24	19.35%	19.35%
4 (4)	52	41.94%	
5 (5)	46	37.10%	79.03%
<b>Jumlah (Jawaban)</b>	<b>124</b>	<b>100.00%</b>	<b>100.00%</b>
Jumlah kasus	124	100.00%	
Tidak dijawab	0	0.00%	
Tidak ditampilkan	0	0.00%	
Rerata aritmetika		4.15	
Deviasi standar		0.78	

### Ringkasan isian untuk Q00108(SQ019)

Pada saat lulus, pada tingkat mana kompetensi di bawah ini anda kuasai? 1 = sangat rendah, 5 = sangat tinggi  
[Loyalitas dan integritas]

Jawaban	Cacah	Persentase	Jumlah
1 (1)	1	0.81%	0.81%
2 (2)	0	0.00%	
3 (3)	22	17.74%	17.74%
4 (4)	57	45.97%	
5 (5)	44	35.48%	81.45%
<b>Jumlah (Jawaban)</b>	<b>124</b>	<b>100.00%</b>	<b>100.00%</b>
Jumlah kasus	124	100.00%	
Tidak dijawab	0	0.00%	
Tidak ditampilkan	0	0.00%	
Rerata aritmetika		4.15	
Deviasi standar		0.77	

**Ringkasan isian untuk Q00108(SQ020)**

**Pada saat lulus, pada tingkat mana kompetensi di bawah ini anda kuasai? 1 = sangat rendah, 5 = sangat tinggi**

**[Bekerja dengan orang yang berbeda budaya maupun latar belakang]**

<b>Jawaban</b>	<b>Cacah</b>	<b>Persentase</b>	<b>Jumlah</b>
1 (1)	2	1.61%	3.23%
2 (2)	2	1.61%	
3 (3)	14	11.29%	11.29%
4 (4)	57	45.97%	
5 (5)	49	39.52%	85.48%
<b>Jumlah (Jawaban)</b>	<b>124</b>	<b>100.00%</b>	<b>100.00%</b>
Jumlah kasus	124	100.00%	
Tidak dijawab	0	0.00%	
Tidak ditampilkan	0	0.00%	
Rerata aritmetika		4.2	
Deviasi standar		0.83	

**Ringkasan isian untuk Q00108(SQ021)**

**Pada saat lulus, pada tingkat mana kompetensi di bawah ini anda kuasai? 1 = sangat rendah, 5 = sangat tinggi  
[Kepemimpinan]**

<b>Jawaban</b>	<b>Cacah</b>	<b>Persentase</b>	<b>Jumlah</b>
1 (1)	1	0.81%	4.03%
2 (2)	4	3.23%	
3 (3)	40	32.26%	32.26%
4 (4)	53	42.74%	
5 (5)	26	20.97%	63.71%
<b>Jumlah (Jawaban)</b>	<b>124</b>	<b>100.00%</b>	<b>100.00%</b>
Jumlah kasus	124	100.00%	
Tidak dijawab	0	0.00%	
Tidak ditampilkan	0	0.00%	
Rerata aritmetika		3.8	
Deviasi standar		0.84	

### Ringkasan isian untuk Q00108(SQ022)

Pada saat lulus, pada tingkat mana kompetensi di bawah ini anda kuasai? 1 = sangat rendah, 5 = sangat tinggi

[Kemampuan dalam memegang tanggungjawab]

Jawaban	Cacah	Persentase	Jumlah
1 (1)	1	0.81%	0.81%
2 (2)	0	0.00%	
3 (3)	21	16.94%	16.94%
4 (4)	61	49.19%	
5 (5)	41	33.06%	82.26%
<b>Jumlah (Jawaban)</b>	<b>124</b>	<b>100.00%</b>	<b>100.00%</b>
Jumlah kasus	124	100.00%	
Tidak dijawab	0	0.00%	
Tidak ditampilkan	0	0.00%	
Rerata aritmetika		4.14	
Deviasi standar		0.75	

### Ringkasan isian untuk Q00108(SQ023)

Pada saat lulus, pada tingkat mana kompetensi di bawah ini anda kuasai? 1 = sangat rendah, 5 = sangat tinggi

[Inisiatif]

Jawaban	Cacah	Persentase	Jumlah
1 (1)	0	0.00%	4.84%
2 (2)	6	4.84%	
3 (3)	27	21.77%	21.77%
4 (4)	60	48.39%	
5 (5)	31	25.00%	73.39%
<b>Jumlah (Jawaban)</b>	<b>124</b>	<b>100.00%</b>	<b>100.00%</b>
Jumlah kasus	124	100.00%	
Tidak dijawab	0	0.00%	
Tidak ditampilkan	0	0.00%	
Rerata aritmetika		3.94	
Deviasi standar		0.81	

### Ringkasan isian untuk Q00108(SQ024)

Pada saat lulus, pada tingkat mana kompetensi di bawah ini anda kuasai? 1 = sangat rendah, 5 = sangat tinggi  
[Manajemen proyek/program]

Jawaban	Cacah	Persentase	Jumlah
1 (1)	1	0.81%	7.26%
2 (2)	8	6.45%	
3 (3)	41	33.06%	33.06%
4 (4)	57	45.97%	
5 (5)	17	13.71%	59.68%
<b>Jumlah (Jawaban)</b>	<b>124</b>	<b>100.00%</b>	<b>100.00%</b>
Jumlah kasus	124	100.00%	
Tidak dijawab	0	0.00%	
Tidak ditampilkan	0	0.00%	
Rerata aritmetika		3.65	
Deviasi standar		0.83	

### Ringkasan isian untuk Q00108(SQ025)

Pada saat lulus, pada tingkat mana kompetensi di bawah ini anda kuasai? 1 = sangat rendah, 5 = sangat tinggi

[Kemampuan untuk memrepresentasikan ide/produk/laporan]

Jawaban	Cacah	Persentase	Jumlah
1 (1)	2	1.61%	4.84%
2 (2)	4	3.23%	
3 (3)	41	33.06%	33.06%
4 (4)	54	43.55%	
5 (5)	23	18.55%	62.10%
<b>Jumlah (Jawaban)</b>	<b>124</b>	<b>100.00%</b>	<b>100.00%</b>
Jumlah kasus	124	100.00%	
Tidak dijawab	0	0.00%	
Tidak ditampilkan	0	0.00%	
Rerata aritmetika		3.74	
Deviasi standar		0.85	



**Ringkasan isian untuk Q00108(SQ026)**

**Pada saat lulus, pada tingkat mana kompetensi di bawah ini anda kuasai? 1 = sangat rendah, 5 = sangat tinggi**

**[Kemampuan dalam menulis laporan, memo dan dokumen]**

<b>Jawaban</b>	<b>Cacah</b>	<b>Persentase</b>	<b>Jumlah</b>
1 (1)	1	0.81%	4.84%
2 (2)	5	4.03%	
3 (3)	35	28.23%	28.23%
4 (4)	58	46.77%	
5 (5)	25	20.16%	66.94%
<b>Jumlah (Jawaban)</b>	<b>124</b>	<b>100.00%</b>	<b>100.00%</b>
Jumlah kasus	124	100.00%	
Tidak dijawab	0	0.00%	
Tidak ditampilkan	0	0.00%	
Rerata aritmetika		3.81	
Deviasi standar		0.83	

### Ringkasan isian untuk Q00108(SQ027)

Pada saat lulus, pada tingkat mana kompetensi di bawah ini anda kuasai? 1 = sangat rendah, 5 = sangat tinggi

[Kemampuan untuk terus belajar sepanjang hayat]

Jawaban	Cacah	Persentase	Jumlah
1 (1)	0	0.00%	2.42%
2 (2)	3	2.42%	
3 (3)	16	12.90%	12.90%
4 (4)	53	42.74%	
5 (5)	52	41.94%	84.68%
<b>Jumlah (Jawaban)</b>	<b>124</b>	<b>100.00%</b>	<b>100.00%</b>
Jumlah kasus	124	100.00%	
Tidak dijawab	0	0.00%	
Tidak ditampilkan	0	0.00%	
Rerata aritmetika		4.24	
Deviasi standar		0.77	

### Ringkasan isian untuk Q00109(SQ001)

Pada saat ini, pada tingkat mana kompetensi dibawah ini diperlukan dalam pekerjaan ? 1 = sangat rendah, 5 = sangat tinggi

[Pengetahuan di bidang atau disiplin ilmu anda]

Jawaban	Cacah	Persentase	Jumlah
1 (1)	6	4.84%	16.13%
2 (2)	14	11.29%	
3 (3)	39	31.45%	31.45%
4 (4)	28	22.58%	
5 (5)	37	29.84%	52.42%
<b>Jumlah (Jawaban)</b>	<b>124</b>	<b>100.00%</b>	<b>100.00%</b>
Jumlah kasus	124	100.00%	
Tidak dijawab	0	0.00%	
Tidak ditampilkan	0	0.00%	
Rerata aritmetika		3.61	
Deviasi standar		1.17	

### Ringkasan isian untuk Q00109(SQ002)

Pada saat ini, pada tingkat mana kompetensi dibawah ini diperlukan dalam pekerjaan ? 1 = sangat rendah, 5 = sangat tinggi

[Pengetahuan di luar bidang atau disiplin ilmu anda]

Jawaban	Cacah	Persentase	Jumlah
1 (1)	2	1.61%	8.87%
2 (2)	9	7.26%	
3 (3)	29	23.39%	23.39%
4 (4)	46	37.10%	
5 (5)	38	30.65%	67.74%
<b>Jumlah (Jawaban)</b>	<b>124</b>	<b>100.00%</b>	<b>100.00%</b>
Jumlah kasus	124	100.00%	
Tidak dijawab	0	0.00%	
Tidak ditampilkan	0	0.00%	
Rerata aritmetika		3.88	
Deviasi standar		0.98	

### Ringkasan isian untuk Q00109(SQ003)

Pada saat ini, pada tingkat mana kompetensi dibawah ini diperlukan dalam pekerjaan ? 1 = sangat rendah, 5 = sangat tinggi  
[Pengetahuan umum]

Jawaban	Cacah	Persentase	Jumlah
1 (1)	1	0.81%	3.23%
2 (2)	3	2.42%	
3 (3)	28	22.58%	22.58%
4 (4)	46	37.10%	
5 (5)	46	37.10%	74.19%
<b>Jumlah (Jawaban)</b>	<b>124</b>	<b>100.00%</b>	<b>100.00%</b>
Jumlah kasus	124	100.00%	
Tidak dijawab	0	0.00%	
Tidak ditampilkan	0	0.00%	
Rerata aritmetika		4.07	
Deviasi standar		0.88	

### Ringkasan isian untuk Q00109(SQ028)

Pada saat ini, pada tingkat mana kompetensi dibawah ini diperlukan dalam pekerjaan ? 1 = sangat rendah, 5 = sangat tinggi

[Bahasa Inggris]

Jawaban	Cacah	Persentase	Jumlah
1 (1)	2	1.61%	7.26%
2 (2)	7	5.65%	
3 (3)	27	21.77%	21.77%
4 (4)	39	31.45%	
5 (5)	49	39.52%	70.97%
<b>Jumlah (Jawaban)</b>	<b>124</b>	<b>100.00%</b>	<b>100.00%</b>
Jumlah kasus	124	100.00%	
Tidak dijawab	0	0.00%	
Tidak ditampilkan	0	0.00%	
Rerata aritmetika		4.02	
Deviasi standar		1	

**Ringkasan isian untuk Q00109(SQ004)**

**Pada saat ini, pada tingkat mana kompetensi dibawah ini diperlukan dalam pekerjaan ? 1 = sangat rendah, 5 = sangat tinggi  
[Keterampilan internet]**

<b>Jawaban</b>	<b>Cacah</b>	<b>Persentase</b>	<b>Jumlah</b>
1 (1)	2	1.61%	2.42%
2 (2)	1	0.81%	
3 (3)	22	17.74%	17.74%
4 (4)	35	28.23%	
5 (5)	64	51.61%	79.84%
<b>Jumlah (Jawaban)</b>	<b>124</b>	<b>100.00%</b>	<b>100.00%</b>
Jumlah kasus	124	100.00%	
Tidak dijawab	0	0.00%	
Tidak ditampilkan	0	0.00%	
Rerata aritmetika		4.27	
Deviasi standar		0.9	

### Ringkasan isian untuk Q00109(SQ005)

Pada saat ini, pada tingkat mana kompetensi dibawah ini diperlukan dalam pekerjaan ? 1 = sangat rendah, 5 = sangat tinggi  
[Keterampilan komputer]

Jawaban	Cacah	Persentase	Jumlah
1 (1)	1	0.81%	2.42%
2 (2)	2	1.61%	
3 (3)	23	18.55%	18.55%
4 (4)	35	28.23%	
5 (5)	63	50.81%	79.03%
<b>Jumlah (Jawaban)</b>	<b>124</b>	<b>100.00%</b>	<b>100.00%</b>
Jumlah kasus	124	100.00%	
Tidak dijawab	0	0.00%	
Tidak ditampilkan	0	0.00%	
Rerata aritmetika		4.27	
Deviasi standar		0.88	



### Ringkasan isian untuk Q00109(SQ006)

Pada saat ini, pada tingkat mana kompetensi dibawah ini diperlukan dalam pekerjaan ? 1 = sangat rendah, 5 = sangat tinggi  
[Berpikir kritis]

Jawaban	Cacah	Persentase	Jumlah
1 (1)	0	0.00%	4.03%
2 (2)	5	4.03%	
3 (3)	20	16.13%	16.13%
4 (4)	50	40.32%	
5 (5)	49	39.52%	79.84%
<b>Jumlah (Jawaban)</b>	<b>124</b>	<b>100.00%</b>	<b>100.00%</b>
Jumlah kasus	124	100.00%	
Tidak dijawab	0	0.00%	
Tidak ditampilkan	0	0.00%	
Rerata aritmetika		4.15	
Deviasi standar		0.84	

**Ringkasan isian untuk Q00109(SQ007)**

**Pada saat ini, pada tingkat mana kompetensi dibawah ini diperlukan dalam pekerjaan ? 1 = sangat rendah, 5 = sangat tinggi  
[Keterampilan penelitian]**

<b>Jawaban</b>	<b>Cacah</b>	<b>Persentase</b>	<b>Jumlah</b>
1 (1)	3	2.42%	10.48%
2 (2)	10	8.06%	
3 (3)	35	28.23%	28.23%
4 (4)	39	31.45%	
5 (5)	37	29.84%	61.29%
<b>Jumlah (Jawaban)</b>	<b>124</b>	<b>100.00%</b>	<b>100.00%</b>
Jumlah kasus	124	100.00%	
Tidak dijawab	0	0.00%	
Tidak ditampilkan	0	0.00%	
Rerata aritmetika		3.78	
Deviasi standar		1.04	

### Ringkasan isian untuk Q00109(SQ008)

Pada saat ini, pada tingkat mana kompetensi dibawah ini diperlukan dalam pekerjaan ? 1 = sangat rendah, 5 = sangat tinggi  
[Kemampuan belajar]

Jawaban	Cacah	Persentase	Jumlah
1 (1)	1	0.81%	3.23%
2 (2)	3	2.42%	
3 (3)	23	18.55%	18.55%
4 (4)	37	29.84%	
5 (5)	60	48.39%	78.23%
<b>Jumlah (Jawaban)</b>	<b>124</b>	<b>100.00%</b>	<b>100.00%</b>
Jumlah kasus	124	100.00%	
Tidak dijawab	0	0.00%	
Tidak ditampilkan	0	0.00%	
Rerata aritmetika		4.23	
Deviasi standar		0.89	

### Ringkasan isian untuk Q00109(SQ009)

Pada saat ini, pada tingkat mana kompetensi dibawah ini diperlukan dalam pekerjaan ? 1 = sangat rendah, 5 = sangat tinggi  
[Kemampuan berkomunikasi]

Jawaban	Cacah	Persentase	Jumlah
1 (1)	0	0.00%	2.42%
2 (2)	3	2.42%	
3 (3)	19	15.32%	15.32%
4 (4)	40	32.26%	
5 (5)	62	50.00%	82.26%
<b>Jumlah (Jawaban)</b>	<b>124</b>	<b>100.00%</b>	<b>100.00%</b>
Jumlah kasus	124	100.00%	
Tidak dijawab	0	0.00%	
Tidak ditampilkan	0	0.00%	
Rerata aritmetika		4.3	
Deviasi standar		0.82	

### Ringkasan isian untuk Q00109(SQ010)

Pada saat ini, pada tingkat mana kompetensi dibawah ini diperlukan dalam pekerjaan ? 1 = sangat rendah, 5 = sangat tinggi  
[Bekerja di bawah tekanan]

Jawaban	Cacah	Persentase	Jumlah
1 (1)	1	0.81%	4.03%
2 (2)	4	3.23%	
3 (3)	20	16.13%	16.13%
4 (4)	38	30.65%	
5 (5)	61	49.19%	79.84%
<b>Jumlah (Jawaban)</b>	<b>124</b>	<b>100.00%</b>	<b>100.00%</b>
Jumlah kasus	124	100.00%	
Tidak dijawab	0	0.00%	
Tidak ditampilkan	0	0.00%	
Rerata aritmetika		4.24	
Deviasi standar		0.9	

### Ringkasan isian untuk Q00109(SQ011)

Pada saat ini, pada tingkat mana kompetensi dibawah ini diperlukan dalam pekerjaan ? 1 = sangat rendah, 5 = sangat tinggi  
[Manajemen waktu]

Jawaban	Cacah	Persentase	Jumlah
1 (1)	0	0.00%	4.03%
2 (2)	5	4.03%	
3 (3)	17	13.71%	13.71%
4 (4)	34	27.42%	
5 (5)	68	54.84%	82.26%
<b>Jumlah (Jawaban)</b>	<b>124</b>	<b>100.00%</b>	<b>100.00%</b>
Jumlah kasus	124	100.00%	
Tidak dijawab	0	0.00%	
Tidak ditampilkan	0	0.00%	
Rerata aritmetika		4.33	
Deviasi standar		0.86	

### Ringkasan isian untuk Q00109(SQ012)

Pada saat ini, pada tingkat mana kompetensi dibawah ini diperlukan dalam pekerjaan ? 1 = sangat rendah, 5 = sangat tinggi  
[Bekerja secara mandiri]

Jawaban	Cacah	Persentase	Jumlah
1 (1)	1	0.81%	4.03%
2 (2)	4	3.23%	
3 (3)	23	18.55%	18.55%
4 (4)	40	32.26%	
5 (5)	56	45.16%	77.42%
<b>Jumlah (Jawaban)</b>	<b>124</b>	<b>100.00%</b>	<b>100.00%</b>
Jumlah kasus	124	100.00%	
Tidak dijawab	0	0.00%	
Tidak ditampilkan	0	0.00%	
Rerata aritmetika		4.18	
Deviasi standar		0.9	

### Ringkasan isian untuk Q00109(SQ013)

Pada saat ini, pada tingkat mana kompetensi dibawah ini diperlukan dalam pekerjaan ? 1 = sangat rendah, 5 = sangat tinggi

[Bekerja dalam tim/bekerjasama dengan orang lain]

Jawaban	Cacah	Persentase	Jumlah
1 (1)	0	0.00%	4.03%
2 (2)	5	4.03%	
3 (3)	16	12.90%	12.90%
4 (4)	34	27.42%	
5 (5)	69	55.65%	83.06%
<b>Jumlah (Jawaban)</b>	<b>124</b>	<b>100.00%</b>	<b>100.00%</b>
Jumlah kasus	124	100.00%	
Tidak dijawab	0	0.00%	
Tidak ditampilkan	0	0.00%	
Rerata aritmetika		4.35	
Deviasi standar		0.86	



### Ringkasan isian untuk Q00109(SQ014)

Pada saat ini, pada tingkat mana kompetensi dibawah ini diperlukan dalam pekerjaan ? 1 = sangat rendah, 5 = sangat tinggi

[Kemampuan dalam memecahkan masalah]

Jawaban	Cacah	Persentase	Jumlah
1 (1)	0	0.00%	2.42%
2 (2)	3	2.42%	
3 (3)	16	12.90%	12.90%
4 (4)	45	36.29%	
5 (5)	60	48.39%	84.68%
<b>Jumlah (Jawaban)</b>	<b>124</b>	<b>100.00%</b>	<b>100.00%</b>
Jumlah kasus	124	100.00%	
Tidak dijawab	0	0.00%	
Tidak ditampilkan	0	0.00%	
Rerata aritmetika		4.31	
Deviasi standar		0.79	

### Ringkasan isian untuk Q00109(SQ015)

Pada saat ini, pada tingkat mana kompetensi dibawah ini diperlukan dalam pekerjaan ? 1 = sangat rendah, 5 = sangat tinggi

#### [Negosiasi]

Jawaban	Cacah	Persentase	Jumlah
1 (1)	0	0.00%	2.42%
2 (2)	3	2.42%	
3 (3)	27	21.77%	21.77%
4 (4)	39	31.45%	
5 (5)	55	44.35%	75.81%
<b>Jumlah (Jawaban)</b>	<b>124</b>	<b>100.00%</b>	<b>100.00%</b>
Jumlah kasus	124	100.00%	
Tidak dijawab	0	0.00%	
Tidak ditampilkan	0	0.00%	
Rerata aritmetika		4.18	
Deviasi standar		0.86	

### Ringkasan isian untuk Q00109(SQ016)

Pada saat ini, pada tingkat mana kompetensi dibawah ini diperlukan dalam pekerjaan ? 1 = sangat rendah, 5 = sangat tinggi  
[Kemampuan analisis]

Jawaban	Cacah	Persentase	Jumlah
1 (1)	1	0.81%	3.23%
2 (2)	3	2.42%	
3 (3)	20	16.13%	16.13%
4 (4)	45	36.29%	
5 (5)	55	44.35%	80.65%
<b>Jumlah (Jawaban)</b>	<b>124</b>	<b>100.00%</b>	<b>100.00%</b>
Jumlah kasus	124	100.00%	
Tidak dijawab	0	0.00%	
Tidak ditampilkan	0	0.00%	
Rerata aritmetika		4.21	
Deviasi standar		0.86	

### Ringkasan isian untuk Q00109(SQ017)

Pada saat ini, pada tingkat mana kompetensi dibawah ini diperlukan dalam pekerjaan ? 1 = sangat rendah, 5 = sangat tinggi

[Toleransi]

Jawaban	Cacah	Persentase	Jumlah
1 (1)	1	0.81%	4.84%
2 (2)	5	4.03%	
3 (3)	17	13.71%	13.71%
4 (4)	41	33.06%	
5 (5)	60	48.39%	81.45%
<b>Jumlah (Jawaban)</b>	<b>124</b>	<b>100.00%</b>	<b>100.00%</b>
Jumlah kasus	124	100.00%	
Tidak dijawab	0	0.00%	
Tidak ditampilkan	0	0.00%	
Rerata aritmetika		4.24	
Deviasi standar		0.9	

### Ringkasan isian untuk Q00109(SQ018)

Pada saat ini, pada tingkat mana kompetensi dibawah ini diperlukan dalam pekerjaan ? 1 = sangat rendah, 5 = sangat tinggi  
[Kemampuan adaptasi]

Jawaban	Cacah	Persentase	Jumlah
1 (1)	0	0.00%	1.61%
2 (2)	2	1.61%	
3 (3)	19	15.32%	15.32%
4 (4)	35	28.23%	
5 (5)	68	54.84%	83.06%
<b>Jumlah (Jawaban)</b>	<b>124</b>	<b>100.00%</b>	<b>100.00%</b>
Jumlah kasus	124	100.00%	
Tidak dijawab	0	0.00%	
Tidak ditampilkan	0	0.00%	
Rerata aritmetika		4.36	
Deviasi standar		0.8	

### Ringkasan isian untuk Q00109(SQ019)

Pada saat ini, pada tingkat mana kompetensi dibawah ini diperlukan dalam pekerjaan ? 1 = sangat rendah, 5 = sangat tinggi  
[Loyalitas dan integritas]

Jawaban	Cacah	Persentase	Jumlah
1 (1)	1	0.81%	4.84%
2 (2)	5	4.03%	
3 (3)	13	10.48%	10.48%
4 (4)	40	32.26%	
5 (5)	65	52.42%	84.68%
<b>Jumlah (Jawaban)</b>	<b>124</b>	<b>100.00%</b>	<b>100.00%</b>
Jumlah kasus	124	100.00%	
Tidak dijawab	0	0.00%	
Tidak ditampilkan	0	0.00%	
Rerata aritmetika		4.31	
Deviasi standar		0.88	

### Ringkasan isian untuk Q00109(SQ020)

Pada saat ini, pada tingkat mana kompetensi dibawah ini diperlukan dalam pekerjaan ? 1 = sangat rendah, 5 = sangat tinggi

[Bekerja dengan orang yang berbeda budaya maupun latar belakang]

Jawaban	Cacah	Persentase	Jumlah
1 (1)	2	1.61%	4.03%
2 (2)	3	2.42%	
3 (3)	20	16.13%	16.13%
4 (4)	40	32.26%	
5 (5)	59	47.58%	79.84%
<b>Jumlah (Jawaban)</b>	<b>124</b>	<b>100.00%</b>	<b>100.00%</b>
Jumlah kasus	124	100.00%	
Tidak dijawab	0	0.00%	
Tidak ditampilkan	0	0.00%	
Rerata aritmetika		4.22	
Deviasi standar		0.92	

### Ringkasan isian untuk Q00109(SQ021)

Pada saat ini, pada tingkat mana kompetensi dibawah ini diperlukan dalam pekerjaan ? 1 = sangat rendah, 5 = sangat tinggi  
[Kepemimpinan]

Jawaban	Cacah	Persentase	Jumlah
1 (1)	0	0.00%	4.84%
2 (2)	6	4.84%	
3 (3)	24	19.35%	19.35%
4 (4)	49	39.52%	
5 (5)	45	36.29%	75.81%
<b>Jumlah (Jawaban)</b>	<b>124</b>	<b>100.00%</b>	<b>100.00%</b>
Jumlah kasus	124	100.00%	
Tidak dijawab	0	0.00%	
Tidak ditampilkan	0	0.00%	
Rerata aritmetika		4.07	
Deviasi standar		0.87	



**Ringkasan isian untuk Q00109(SQ022)**

**Pada saat ini, pada tingkat mana kompetensi dibawah ini diperlukan dalam pekerjaan ? 1 = sangat rendah, 5 = sangat tinggi**

**[Kemampuan dalam memegang tanggungjawab]**

<b>Jawaban</b>	<b>Cacah</b>	<b>Persentase</b>	<b>Jumlah</b>
1 (1)	0	0.00%	0.81%
2 (2)	1	0.81%	
3 (3)	18	14.52%	14.52%
4 (4)	38	30.65%	
5 (5)	67	54.03%	84.68%
<b>Jumlah (Jawaban)</b>	<b>124</b>	<b>100.00%</b>	<b>100.00%</b>
Jumlah kasus	124	100.00%	
Tidak dijawab	0	0.00%	
Tidak ditampilkan	0	0.00%	
Rerata aritmetika		4.38	
Deviasi standar		0.76	

### Ringkasan isian untuk Q00109(SQ023)

Pada saat ini, pada tingkat mana kompetensi dibawah ini diperlukan dalam pekerjaan ? 1 = sangat rendah, 5 = sangat tinggi

[Inisiatif]

Jawaban	Cacah	Persentase	Jumlah
1 (1)	0	0.00%	4.84%
2 (2)	6	4.84%	
3 (3)	17	13.71%	13.71%
4 (4)	45	36.29%	
5 (5)	56	45.16%	81.45%
<b>Jumlah (Jawaban)</b>	<b>124</b>	<b>100.00%</b>	<b>100.00%</b>
Jumlah kasus	124	100.00%	
Tidak dijawab	0	0.00%	
Tidak ditampilkan	0	0.00%	
Rerata aritmetika		4.22	
Deviasi standar		0.86	

### Ringkasan isian untuk Q00109(SQ024)

Pada saat ini, pada tingkat mana kompetensi dibawah ini diperlukan dalam pekerjaan ? 1 = sangat rendah, 5 = sangat tinggi  
[Manajemen proyek/program]

Jawaban	Cacah	Persentase	Jumlah
1 (1)	2	1.61%	6.45%
2 (2)	6	4.84%	
3 (3)	22	17.74%	17.74%
4 (4)	44	35.48%	
5 (5)	50	40.32%	75.81%
<b>Jumlah (Jawaban)</b>	<b>124</b>	<b>100.00%</b>	<b>100.00%</b>
Jumlah kasus	124	100.00%	
Tidak dijawab	0	0.00%	
Tidak ditampilkan	0	0.00%	
Rerata aritmetika		4.08	
Deviasi standar		0.96	

### Ringkasan isian untuk Q00109(SQ025)

Pada saat ini, pada tingkat mana kompetensi dibawah ini diperlukan dalam pekerjaan ? 1 = sangat rendah, 5 = sangat tinggi

[Kemampuan untuk memrepresentasikan ide/produk/laporan]

Jawaban	Cacah	Persentase	Jumlah
1 (1)	1	0.81%	4.84%
2 (2)	5	4.03%	
3 (3)	23	18.55%	18.55%
4 (4)	49	39.52%	
5 (5)	46	37.10%	76.61%
<b>Jumlah (Jawaban)</b>	<b>124</b>	<b>100.00%</b>	<b>100.00%</b>
Jumlah kasus	124	100.00%	
Tidak dijawab	0	0.00%	
Tidak ditampilkan	0	0.00%	
Rerata aritmetika		4.08	
Deviasi standar		0.89	

### Ringkasan isian untuk Q00109(SQ026)

Pada saat ini, pada tingkat mana kompetensi dibawah ini diperlukan dalam pekerjaan ? 1 = sangat rendah, 5 = sangat tinggi

[Kemampuan dalam menulis laporan, memo dan dokumen]

Jawaban	Cacah	Persentase	Jumlah
1 (1)	1	0.81%	4.84%
2 (2)	5	4.03%	
3 (3)	27	21.77%	21.77%
4 (4)	36	29.03%	
5 (5)	55	44.35%	73.39%
<b>Jumlah (Jawaban)</b>	<b>124</b>	<b>100.00%</b>	<b>100.00%</b>
Jumlah kasus	124	100.00%	
Tidak dijawab	0	0.00%	
Tidak ditampilkan	0	0.00%	
Rerata aritmetika		4.12	
Deviasi standar		0.94	

### Ringkasan isian untuk Q00109(SQ027)

Pada saat ini, pada tingkat mana kompetensi dibawah ini diperlukan dalam pekerjaan ? 1 = sangat rendah, 5 = sangat tinggi

[Kemampuan untuk terus belajar sepanjang hayat]

Jawaban	Cacah	Persentase	Jumlah
1 (1)	0	0.00%	4.03%
2 (2)	5	4.03%	
3 (3)	16	12.90%	12.90%
4 (4)	36	29.03%	
5 (5)	67	54.03%	83.06%
<b>Jumlah (Jawaban)</b>	<b>124</b>	<b>100.00%</b>	<b>100.00%</b>
Jumlah kasus	124	100.00%	
Tidak dijawab	0	0.00%	
Tidak ditampilkan	0	0.00%	
Rerata aritmetika		4.33	
Deviasi standar		0.85	

### Ringkasan isian untuk Q00110

Seberapa erat hubungan antara bidang studi dengan pekerjaan anda? 1 = tidak sama sekali, 5 = sangat erat

Jawaban	Cacah	Persentase	Jumlah
1 (1)	37	29.84%	54.03%
2 (2)	30	24.19%	
3 (3)	26	20.97%	20.97%
4 (4)	15	12.10%	
5 (5)	16	12.90%	25.00%
<b>Jumlah (Jawaban)</b>	<b>124</b>	<b>100.00%</b>	<b>100.00%</b>
Jumlah kasus	124	100.00%	
Tidak dijawab	0	0.00%	
Tidak ditampilkan	0	0.00%	
Rerata aritmetika		2.54	
Deviasi standar		1.37	

### Ringkasan isian untuk Q00111

Tingkat pendidikan apa yang paling tepat/sesuai untuk pekerjaan anda saat ini?

Jawaban	Cacah	Persentase
Setingkat lebih tinggi (A1)	20	16.13%
Tingkat yang sama (A2)	87	70.16%
Setingkat lebih rendah (Diploma) (A3)	10	8.06%
Tidak perlu pendidikan tinggi (A4)	7	5.65%
Tidak dijawab	0	0.00%
Tidak ditampilkan	0	0.00%
















## Ringkasan isian untuk Q00112

**Jika menurut anda pekerjaan anda saat ini tidak sesuai dengan pendidikan anda, mengapa anda mengambilnya? Jawaban bisa lebih dari satu**

Jawaban	Cacah	Persentase
Pertanyaan tidak sesuai; pekerjaan saya sekarang sudah sesuai dengan pendidikan saya. (SQ001)	26	20.97%
Saya belum mendapatkan pekerjaan yang lebih sesuai. (SQ002)	42	33.87%
Di pekerjaan ini saya memperoleh prospek karir yang baik. (SQ003)	27	21.77%
Saya lebih suka bekerja di area pekerjaan yang tidak ada hubungannya dengan pendidikan saya. (SQ004)	8	6.45%
Saya dipromosikan ke posisi yang kurang berhubungan dengan pendidikan saya dibanding posisi sebelumnya. (SQ005)	8	6.45%
Saya dapat memperoleh pendapatan yang lebih tinggi di pekerjaan ini. (SQ006)	26	20.97%
Pekerjaan saya saat ini lebih aman/terjamin/secure (SQ007)	14	11.29%
Pekerjaan saya saat ini lebih menarik (SQ008)	25	20.16%
Pekerjaan saya saat ini lebih memungkinkan saya mengambil pekerjaan tambahan/jadwal yang fleksibel, dll. (SQ009)	16	12.90%
Pekerjaan saya saat ini lokasinya lebih dekat dari rumah saya. (SQ010)	18	14.52%
Pekerjaan saya saat ini dapat lebih menjamin kebutuhan keluarga saya. (SQ011)	11	8.87%
Pada awal meniti karir ini, saya harus menerima pekerjaan yang tidak berhubungan dengan pendidikan saya. (SQ012)	36	29.03%
Lainnya <a href="#">Jelajahi</a>	11	8.87%

## Ringkasan isian untuk Q00112

**Jika menurut anda pekerjaan anda saat ini tidak sesuai dengan pendidikan anda, mengapa anda mengambilnya? Jawaban bisa lebih dari satu**

Jawaban	Cacah	Persentase
 		
 Tidak terlalu sesuai dengan bidang pendidikan, tapi sesuai dengan hobi untuk Bahasa Inggris & Administrasi, juga bekerja dengan orang luar negeri		
 Lingkungan kerja yang aman		
 Saya tidak sedang bekerja		
 sesuai minat saya		
 Studi s2		
 Saya belum bekerja.		
 Jarang ada peluang kerja untuk jurusan saya		
 Pekerjaan ini berkaitan dengan bidang ilmu bahasa dan humaniora, tapi tidak terkait dengan bahasa jepang		
 Irt		
 karena sudah 2 tahun menganggur dan tekanan keluarga		
 belum bekerja		

### Ringkasan isian untuk Q00113

**Apakah anda pernah berganti atau pindah dari pekerjaan atau perusahaan / instansi?**

<b>Jawaban</b>	<b>Cacah</b>	<b>Persentase</b>
Tidak pernah (A1)	72	58.06%
Pernah, sekali (A2)	33	26.61%
Pernah, dua kali atau lebih (A3)	19	15.32%
Tidak dijawab	0	0.00%
Tidak ditampilkan	0	0.00%

## Ringkasan isian untuk D011

**Mohon Diisi Data Berikut Untuk Survey Pengguna Lulusan Universitas Andalas Nama Atasan Tempat Anda Bekerja Saat Ini ?**

Jawaban  61 **Cacah** **Persentase** 49.19%



- Nur wahyu hidayat
- Maaf, saya tidak bisa memberitahu
- Roger Teo
- Ridwan
- Alwin Kusniadi
- Haria Taniawan
- Hendri Farizal, SE.
- MIRA DA CHAIRITA SIREGAR
- Hasmonel, S.H, M.Hum
- Rika Vera Vidiana
- AHMAD YAHDY, S.SiT., M.H
- ALFIAN, S.STP., M.Si
- Rahul Pareira
- Jimmy
- Adi Mulyono
- Andries
- Padewa Putra
- Florian Pranata
- Afdal zikri
- Risna
- Delima
- Irma aldiani
- HJ. Agusnelly
- Jefri Marten S.IQ MPd
- Ini bersifat privasi
- Susanto
- Faradilla gusti
- Dini Novitasari
- Maria Merci
- Dt. Bagindo Nan Tuo
- 
- 
- Irawati, s.pd.sd
- Andri Wilar
- Zia Ufrida
- Lazada
- Kadar Supomo
- Kemal Sharif (Coordinator), Dede Kurniawan (Manager)
- Yudianto
- Dra. Dartini, M.Pd
- Afrizal
- NUTTAWUT CHUKAEW
- Rini Widyawati

## Ringkasan isian untuk D011

**Mohon Diisi Data Berikut Untuk Survey Pengguna Lulusan Universitas Andalas Nama Atasan Tempat Anda Bekerja Saat Ini ?**

	<b>Cacah</b>	<b>Persentase</b>
📌 Febriyanto Tanjung		
📌 Puji astuti		
📌 Juwita Liana		
📌 Suita		
📌 YULIA VITRIA YOHANNES		
📌 Efrizal		
📌 Irma		
📌 Sesmita		
📌 -		
📌 -		
📌 Bapak Eliwardi		
📌 Bapak Bagus		
📌 TIDAK BISA DISEBUTKAN		
📌 -		
📌 Gunawan		
📌 Rara		
📌 Duma Hartati		
📌 -		
	Tidak dijawab 20	16.13%
	Tidak ditampilkan 43	34.68%



LimeSurvey  
Versi 2.06+ Build 150731

